

SUBSECRETARÍA DE PREVENCIÓN DEL DELITO
NOTAS A LOS ESTADOS FINANCIEROS

Nota N° 1. Naturaleza de la Operación

En el marco de la Ley N° 20.502 que crea el Ministerio del Interior y Seguridad Pública, como colaborador directo e inmediato del Presidente de la República en asuntos relativos al orden público y la seguridad pública interior, se crea también la Subsecretaría de Prevención del Delito, que es el órgano de colaboración inmediata del Ministerio del Interior y Seguridad Pública en todas aquellas materias relacionadas la ejecución de políticas, planes, programas para la mejora continua de la seguridad pública y la prevención del delito, ello a través del diseño, elaboración, ejecución directa, coordinación intersectorial y evaluación de acciones orientadas a prevenir la delincuencia, ello a través de la elaboración, ejecución directa, coordinación intersectorial y evaluación de acciones orientadas a prevenir la delincuencia, apoyar a las víctimas de delitos y a rehabilitar y reinsertar socialmente a los infractores de ley. Por su parte el Decreto con Fuerza de Ley 30.502 que fija planta de personal de la Subsecretaría de Prevención del Delito.

Para el cumplimiento de sus funciones, la Subsecretaría de Prevención del Delito tiene a su cargo la gestión de la totalidad de los planes y programas del Ministerio del Interior y Seguridad Pública en relación con la prevención del delito, la rehabilitación y la reinserción de infractores de ley.

Asimismo, coordina los planes y programas que los demás Ministerios y Servicios Públicos desarrollen en este ámbito. Para tal efecto, articulará las acciones que éstos ejecuten, así como las prestaciones y servicios que otorguen, de manera de propender a su debida coherencia y a la eficiencia en el uso de los recursos.

Todo ello dentro del marco del Plan Nacional "Seguridad para Todos", el cual reconoce que la seguridad es un derecho humano fundamental para el ejercicio de otros derechos y un requisito para el desarrollo humano y la paz social, en tanto refuerza los niveles de confianza mutua indispensables para producir cohesión y contribuir a mejorar la convivencia en comunidad.

Objetivos Relevantes del Ministerio:

- a. Garantizar el orden y la seguridad pública a través de la conducción de las Fuerzas de Orden y Seguridad, con el objeto de promover la paz social dentro de la comunidad nacional, entre sus diversas organizaciones, y en el legítimo derecho de cada una de ellas de impulsar y defender sus intereses.
- b. Organizar, coordinar y colaborar con otros Ministerios y Servicios Públicos, y en especial con los gobiernos locales, en el diseño, programación y ejecución de políticas públicas descentralizadas tendientes a prevenir y controlar la delincuencia, con especial énfasis en el desarrollo de dicho fenómeno en las distintas dinámicas locales; y con la intención de rehabilitar y reinsertar socialmente a los infractores.

- c. Todo ello dentro del marco del Plan Nacional "Seguridad para Todos", el cual reconoce que la seguridad es un derecho humano fundamental para el ejercicio de otros derechos y un requisito para el desarrollo humano y la paz social, en tanto refuerza los niveles de confianza mutua indispensables para producir cohesión y contribuir a mejorar la convivencia en comunidad.

Objetivos Estratégicos Institucionales:

- a) Fortalecer la oferta pública de prevención del delito y la seguridad a través de la coordinación intersectorial y la participación social, a nivel nacional, regional y local.
- b) Proveer programas de prevención y reinserción especializados y focalizados en grupos y zonas vulnerables al delito, la violencia y el temor.
- c) Contar con oferta pública especializada y coordinada intersectorialmente para la atención a personas víctimas de delitos a nivel nacional y regional.
- d) Disponer de información válida y confiable respecto de delitos y violencia para la programación, seguimiento y evaluación de planes, programas y acciones a nivel central, regional y local.

Nota N° 2. Resumen de Normas Políticas y Estimaciones Contables¹

2.1 Período Contable - Bases de Preparación

Los estados financieros cubren los siguientes períodos:

Balance General	: Al 31 de diciembre de 2019 y 2018.
Estado de Resultados	: Desde el 01 de enero al 31 de diciembre de 2019 y 2018.
Estado de Flujo de Efectivo	: Desde el 01 de enero al 31 de diciembre de 2019 y 2018.
Estado de Cambios en el Patrimonio Neto	: Desde el 01 de enero al 31 de diciembre de 2019 y 2018.
Estado de Situación Presupuestaria	: Desde el 01 de enero al 31 de diciembre de 2019 y 2018.

¹ Exceptúa presentación de información comparativa con respecto al año anterior según lo establecido en la Guía de Implementación Institucional de las NICSP-CGR de septiembre de 2015.

Los presentes estados financieros han sido preparados a la Normativa del Sistema de Contabilidad General de la Nación, emitido por la Contraloría General de la República, a través de la Resolución N°16 de 2015, y del oficio circular N° 96016 de 2015. Así como, el decreto N° 854 de 2004, del Ministerio de Hacienda y las respectivas Leyes de Presupuesto para el Sector Público del año 2018. La Subsecretaría de Prevención del Delito no ha solicitado hacer uso de período de transición para el reconocimiento y medición de activos y/o pasivos al Organismo Contralor.

2.2 Anticipos de Fondos

En este rubro se incluyen los fondos entregados en calidad de anticipo para cometidos funcionarios, fondos a rendir, fondos fijos, anticipos previsionales, garantías de arriendos otorgadas y otros adelantos análogos, que no afectan el presupuesto al momento de su otorgamiento; y su valorización se determina por los fondos pendientes de rendición, restitución, devengo o utilización, según sea el caso.

2.3 Cuentas por Cobrar con Contraprestación: Al cierre del periodo 2019, la Subsecretaría de Prevención del Delito no registra cuentas por cobrar con contraprestación.

2.4 Cuentas por cobrar sin Contraprestación: Al cierre del periodo 2019, la Subsecretaría de Prevención del Delito no registra cuentas por cobrar con contraprestación.

2.5 Inversiones Financieras del Activo Corriente y No Corriente: Al cierre del periodo 2019, la Subsecretaría de Prevención del Delito no registra activos asociados a inversiones financieras.

2.6 Préstamos, Deudores Varios y Deterioro Acumulado (Activo Corriente y No Corriente): Al cierre del periodo 2019, la Subsecretaría de Prevención del Delito no registra activos asociados a préstamos, deudores varios y deterioro acumulado.

2.7 Existencias: Al cierre del periodo 2019, la Subsecretaría de Prevención del Delito registra activos asociados al rubro de existencias de combustibles y lubricantes para vehículos.

2.8 Bienes de Uso:

En general los bienes de uso que posee la Subsecretaría de Prevención del Delito corresponden a los activos tangibles que cumplen la siguiente definición:

- Son para el uso interno (administrativo o producción).
- Son utilizados para suministrar servicios.
- Se espera utilizar por más de un período contable (largo plazo).

Los bienes de uso son valorizados de acuerdo con el costo de adquisición más todos los gastos inherentes a la transacción hasta que los bienes se encuentren en

condiciones de ser usados. **Depreciación Bienes de Uso:** Las Subsecretaría de Prevención del Delito deprecia sus bienes de uso sujeto a desgaste desde el momento en que los bienes están en condiciones de uso, utilizando el método de cálculo lineal y considerando un valor residual de un peso. **Vida Útil:** La vida útil de los bienes depreciables se determina sobre la base de la tabla de vida útil establecida por la Contraloría General de la República.

2.9 Bienes Intangibles:

Los bienes intangibles que posee la Subsecretaría de Prevención del Delito, corresponden, en general, a bienes adquiridos o desarrollados con el propósito de facilitar o tecnificar sus actividades, como son los sistemas de información y los programas computacionales, cuya utilización se espera que sea por más de un período contable.

Su valorización inicial de los bienes intangibles se determina conforme a las normas que rigen para los bienes intangibles, esto es, de acuerdo al costo de adquisición más todos los gastos inherentes a la transacción hasta que los bienes se encuentren en condiciones de ser utilizados. **Amortización Bienes Intangibles:** Las Subsecretaría de Prevención del Delito amortiza sus bienes intangibles desde el momento en que los bienes están en condiciones de uso, utilizando el método de cálculo lineal e indirecto. **Vida Útil:** La vida útil de los bienes intangibles se determina sobre la base de la duración de las respectivas licencias de uso y el tiempo esperado de uso, el cual de conformidad con lo establecido por el Organismo Contralor no supera los cinco años.

- 2.10 Propiedades de Inversión:** Al cierre del periodo 2019, la Subsecretaría de Prevención del Delito no registra propiedades de inversión.
- 2.11 Agricultura:** Al cierre del periodo 2019, la Subsecretaría de Prevención del Delito no registra bienes ecológicos.
- 2.12 Detrimento:** Al cierre del periodo 2019, la Subsecretaría de Prevención del Delito no registra menoscabo patrimonial en bienes de uso o existencias.
- 2.13 Depósitos de Terceros:** Este rubro comprende recursos que implican un aumento en las disponibilidades sin afectar la ejecución del presupuesto al momento de su ocurrencia.
- 2.14 Deuda Pública Interna y Externa:** Al cierre del periodo 2019, la Subsecretaría de Prevención del Delito registra un pasivo en moneda extranjera (dólar estadounidense), para lo cual utiliza como base para la conversión a moneda nacional, el valor del dólar observado según la información emitida por el Banco Central de Chile.

Al cierre del periodo 2019, la Subsecretaría, no registra activos y/o pasivos expresados en Unidades de Fomento.

La deuda pública del Subsecretaría de Prevención del Delito está compuesta por deuda contraída con personas naturales o jurídica de derecho público privado residentes o domiciliadas en Chile, la cual es exigible dentro del territorio nacional (deuda interna), de corto plazo, con una política de pago de 30 días, la cual se encuentra detallada en las Nota N° 19.

Así como de deuda pública externa, contraída con el Banco Interamericano de Desarrollo por un monto total de US\$10.000.000, según contrato de préstamo N° 1495/OC-CH, cuya valorización se determina sobre la base las cláusulas convenidas en el respectivo contrato

2.15 Cuentas Por Pagar con Contraprestación – Acreedores Presupuestarios y Otras

Cuentas Por Pagar: En este rubro comprende principalmente las obligaciones contraídas por la Subsecretaría de Prevención del Delito a cambio de beneficios económicos expresados ya sea en la prestación de un servicio o en la adquisición de un bien, las que son devengadas de acuerdo con la ejecución presupuestaria 2019 y que cumplen con lo establecido en la normativa contable y presupuestaria que les son aplicables.

2.16 Cuentas Por Pagar Sin Contraprestación - Acreedores Presupuestarios y Otras

Cuentas Por Pagar: En este rubro se incluyen los fondos transferidos a terceros por la Subsecretaría de Prevención del Delito, a través de convenios de colaboración, con el objeto de obtener los productos estratégicos Institucionales.

La valorización de los deudores por rendición de cuentas se mide inicialmente al valor nominal en la fecha de su reconocimiento, es decir, cuando la obligación sea exigible. Posteriormente, se miden a su valor nominal descontado las rendiciones de cuentas aprobadas que las entidades ejecutoras presentan de conformidad a las normas vigentes.

Para propósitos de clasificar los saldos al terminado de cada periodo contable, la antigüedad de los saldos se determina a contar de la fecha de término de vigencia de cada convenio.

2.17 Provisiones: Al cierre del periodo 2019, la Subsecretaría de Prevención del Delito no registra pasivos por provisiones.

2.18 Obligaciones por Beneficios a los Empleados: Al cierre del periodo 2019, la Subsecretaría de Prevención del Delito no registra pasivos por obligaciones de beneficios a los empleados.

- 2.19 Arrendamientos:** Al cierre del periodo 2019, la Subsecretaría de Prevención del Delito registra arrendos operativos los cuales se encuentran aprobados en contratos de prestación de servicios y pagaderos en una renta mensual fijada en UF. En cada caso, existe una garantía de fiel cumplimiento a fin de comprometer lo pactado previamente por las partes.
- 2.20 Concesiones:** Al cierre del periodo 2019, la Subsecretaría de Prevención del Delito no registra activos y/o pasivos asociados a Contratos de Concesión.
- 2.21 Activos Contingentes y Pasivos Contingentes:** Al cierre del periodo 2019, la Subsecretaría de Prevención del Delito no registra activos ni pasivos contingentes cuyo monto unitario sea mayor o igual a mil unidades tributarias mensuales.
- 2.22 Ingresos de Transacciones con Contraprestación:** Al cierre del periodo 2019, la Subsecretaría de Prevención del Delito no registra entradas brutas de beneficios económicos que ingresan a la entidad durante el transcurso del periodo contable como consecuencia de sus actividades propias, cuando estos beneficios resultan en un aumento indirecto del patrimonio, en las que se recibe un valor aproximadamente equivalente a la otra parte del intercambio.
- 2.23 Transferencias, Impuestos y Multas:** Al cierre del periodo 2019, la Subsecretaría de Prevención del Delito registra ingresos por conceptos de reintegros de recursos no ejecutados de transferencias corrientes a ejecutores públicos y privados y multas por incumplimientos de contratos con proveedores.
- 2.24 Efectos de las Variaciones en los Tipos de Cambio de la Moneda Extranjera:** Al cierre del periodo 2019, la Subsecretaría de Prevención del Delito registra un pasivo en moneda extranjera (dólar estadounidense), para lo cual utiliza como base para la conversión a moneda nacional, el valor del dólar observado según la información emitida por el Banco Central de Chile. La Subsecretaría no registra activos y/o pasivos expresados en Unidades de Fomento.
- 2.25 Errores:** La naturaleza de los errores de ejercicios anteriores correspondieron principalmente a correcciones y reclasificaciones de bienes de uso e intangibles; así como depreciaciones y amortizaciones de estos.
- 2.26 Información Financiera por Segmentos:** Al cierre del periodo 2019, la Subsecretaría de Prevención del Delito no presenta registros de información financiera para esta materia. Según lo instruido por la normativa vigente, no es aplicable para el ejercicio 2019.

- 2.27 Inversiones Asociadas y Negocios Conjuntos:** Al cierre del periodo 2019, la Subsecretaría de Prevención del Delito no registra inversiones asociadas y/o negocios conjuntos.
- 2.28 Ingresos y Gastos Presupuestarios:** Al cierre del periodo 2019, la Subsecretaría de Prevención del Delito reconoce sus ingresos y gastos patrimoniales de acuerdo con el principio contable del devengado, es decir, se registran contablemente una vez que los hechos económicos ocurren. Los componentes del Estado de Situación Presupuestaria son los ingresos y gastos presupuestarios, los que deben ordenarse de acuerdo con su origen, en el caso de los ingresos, y a los motivos que se destinen los recursos, en lo referente a los gastos.
- 2.29 Ingresos y Gastos Patrimoniales:** Al cierre del periodo 2019, la Subsecretaría de Prevención del Delito reconoce sus ingresos y gastos patrimoniales de acuerdo con el principio contable del devengado, es decir, se registran contablemente una vez que los hechos económicos ocurren. El Estado de Resultados mide mediante las variaciones indirectas del patrimonio, originadas como resultado de la diferencia entre los Ingresos y Gastos Patrimoniales.
- 2.30 Patrimonio Neto:** Al cierre del periodo 2019, la Subsecretaría de Prevención del Delito refleja variaciones directas del patrimonio incluido el resultado del ejercicio; destacan las siguientes variaciones que por su naturaleza no deben formar parte del Estado de Resultados: Ajustes por Corrección de Errores y Otros Ajustes.

Nota N° 3. Cambios en Políticas y estimaciones Contables

Esta Subsecretaría no ha realizado cambios en políticas y estimaciones contables, en relación con las establecidas por la normativa contable vigente.

Nota N° 4. Anticipos de Fondos

a. Anticipos de Fondos

El detalle de los fondos otorgados en calidad de anticipo, se presentan en los siguientes cuadros:

**Subsecretaría
de Prevención
del Delito**

11401 anticipos a Proveedores

N°	Rut	Nombre	2019, en M\$ (miles de pesos)			2018, en M\$ (miles de pesos)		
			Del año	De años anteriores	Subtotales	Del año	De años anteriores	Subtotales
1	90430000-4	Telefónica Empresas Chile S.A		33.929	33.929		33.929	33.929
Resto de Deudores								
TOTAL				33.929	33.929		33.929	33.929
CANTIDAD DEUDORES					1			1

11403 Anticipos a Rendir Cuenta

N°	Rut	Nombre	2019, en M\$ (miles de pesos)			2018, en M\$ (miles de pesos)		
			Del año	De años anteriores	Subtotales	Del año	De años anteriores	Subtotales
1	83164900-3	INMOBILIARIA BUREO SA	16.055	14.165	30.220	-	20.474	20.474
2	60501000-8	SUBSECRETARIA DEL INTERIOR		20.474	20.474	12.517		12.517
3	56005930-2	COM EDIFICIO AGUSTINAS 1235	7.828	7.908	15.736	7.482		7.482
4	96929390-0	SERVICIOS DE ADMINISTRACION PREVISIONAL S A	9.246	126	9.372	4.320		4.320
5	61980140-7	SUBSECRETARIA DE PREVENCION DEL DELITO		883	883	883		883
6	78703410-1	TELEFONICA EMPRESAS CHILE SA		617	617	650		650
7	16016231-7	GABRIELA SOFIA IÑIGUEZ SANCHEZ		575	575	575		575
8	8361734-9P	AULINA FERNANDEZ FAWAZ		288	288	288		288
9	89862200-2	LATAM AIRLINES GROUP S.A.		280	280	280		280
10	61980140-7	SUBSECRETARIA DE PREVENCION DEL DELITO		278	278	278		278
Resto de Deudores					693	18.071		18.070
TOTAL			33.129	46.287	79.416	45.343	20.474	65.817
CANTIDAD DEUDORES					26			21

**Subsecretaría
de Prevención
del Delito**

11404 Garantías Otorgadas

N°	Rut	Nombre	2019, en M\$ (miles de pesos)			2018, en M\$ (miles de pesos)		
			Del año	De años anteriores	Subtotales	Del año	De años anteriores	Subtotales
1	76087797-2	INVERSIONES LAS MERCEDES LTDA.		1.930	1.930		1.930	1.930
2	3046407-9	LUIS FERNANDO DAROCH ROMAN		1.914	1.914		1.914	1.914
3	7209588-K	MARGA NAVARRETE OLIVEROS		1.776	1.776		1.776	1.776
4	12094992-6	SANDRA URIBE		1.500	1.500		1.500	1.500
5	6853842-4	LUCIA THEDULOZ DELL AQUILA		1.071	1.071		1.071	1.071
6	82984900-3	OBISPADO PUNTA ARENAS		976	976		976	976
7	5898440-K	EUGENIO OSCAR MARTIN LEIVA		950	950		950	950
8	9508446-K	ANDRES CARRASCO MADARIAGA		947	947		947	947
9	7162287-8	ERSDA LUISA SEGUEL HENRIQUEZ		842	842		842	842
10	12405695-0	LUIS ORLANDO TOLEDO VERGARA		788	788		788	788
Resto de Deudores			713	4.982	5.695		4.982	4.982
TOTAL			713	17.676	18389		17.676	17.676
CANTIDAD DEUDORES					22			21

11406 Anticipos Previsionales

N°	Rut	Nombre	2019, en M\$ (miles de pesos)			2018, en M\$ (miles de pesos)		
			Del año	De años anteriores	Subtotales	Del año	De años anteriores	Subtotales
1	96501450-0	ISAPRE CRUZ BLANCA		7.618	7.618		7.618	7.618
2	94952000-5	COLMENA GOLDEN CROSS S.A.		2.895	2.895		2.895	2.895
3	2200-4	ISAPRES		2.682	2.682		2.682	2.682
4	96572800-7	ISAPRE BANMEDICA S.A.		1.101	1.101		1.101	1.101
5	96501450-0	ISAPRE CRUZ BLANCA		1.043	1.043		1.043	1.043
6	96501450-0	ISAPRE CRUZ BLANCA		844	844		844	844
7	2200-4	ISAPRES		528	528		528	528
8	2200-4	ISAPRES		439	439		439	439
9	94952000-5	COLMENA GOLDEN CROSS S.A.		413	413		413	413
10	94952000-5	COLMENA GOLDEN CROSS S.A.		237	237		237	237
Resto de Deudores				813	813		813	813
TOTAL				18.613	18.613		18.613	18.613
CANTIDAD DEUDORES					19			19

Nota N° 5. Cuentas por Cobrar con Contraprestación

Al cierre del periodo 2019, la Subsecretaría de Prevención del Delito, no presenta saldo en el rubro de Cuentas por Cobrar con Contraprestación.

Nota N° 6. Cuentas por Cobrar sin Contraprestación

Al cierre del periodo 2019, la Subsecretaría de Prevención del Delito, no presenta saldo en el rubro de Cuentas por Cobrar sin Contraprestación.

Nota N° 7. Inversiones Financieras

Al cierre del periodo 2019, la Subsecretaría de Prevención del Delito, no presenta saldo en el rubro de Inversiones Financieras del Activo Corriente.

Nota N° 8. Préstamos (Activo Corriente y No Corriente)

Al cierre del periodo 2019, la Subsecretaría de Prevención del Delito, no presenta saldo en el rubro de Préstamos del Activo Corriente y No Corriente.

Nota N° 9. Deudores Varios

a) Deudores Varios Corrientes

Concepto	31-12-2019, en M\$ (miles de pesos)	31-12-2018, en M\$ (miles de pesos)
Deudores por Transferencias Reintegrables	26.586.261	28.496.055
Deudores		
Documentos por Cobrar		
IVA-Crédito Fiscal		
Pagos Provisionales Mensuales		
Otros Deudores (11408, 11498, 11601)	3.872	3.872
TOTAL	26.590.133	28.499.927

b) Deudores por transferencias Reintegrables

N°	Rut	Nombre	2019, en M\$ (miles de pesos)		
			Del año	De años anteriores	Subtotales
1	82174900-K	SERVICIO DE COOPERACION TECNICA	1.732.900	764.015	2.496.915
2	60501000-8	SUBSECRETARIA DEL INTERIOR	587.000	1.446.312	2.033.312
3	60511130-0	INTENDENCIA REGION METROPOLITANA	675.113	1.303.177	1.978.291
4	60703000-6	INSTITUTO NACIONAL DE ESTADISTICAS	936.062	754.900	1.690.962
5	69072100-7	MUNICIPALIDAD DE PUENTE ALTO	635.460	178.788	814.248
6	69253800-5	MUNICIPALIDAD DE LA PINTANA	317.097	380.858	697.955
7	69072700-5	MUNICIPALIDAD DE SAN BERNARDO	571.478	44.943	616.421
8	69254600-8	MUNICIPALIDAD SAN JOAQUIN	555.544	59.878	615.421
9	60511020-7	INTENDENCIA II REGION ANTOFAGASTA	228.622	316.452	545.074
10	80506000-5	POLICIA DE INVESTIGACIONES DE CHILE	418.000	48.229	466.229
Restos Deudores			3.433.334	11.198.100	14.631.433
TOTAL			10.090.610	16.495.652	26.586.261

**Subsecretaría
de Prevención
del Delito**

CANTIDAD DEUDORES						231
N°	Rut	Nombre	2018, en M\$ (miles de pesos)			
			Del año	De años anteriores	Subtotales	
1	82174900-K	Servicio de Cooperación Técnica	1.499.400	991.208	2.490.608	
2	60511130-0	Intendencia Región Metropolitana	993.205	1.275.434	2.268.639	
3	69072100-7	Ministerio del Interior	1.500.000	-	1.500.000	
4	60703000-6	Instituto Nacional de Estadísticas	809.744	41.336	851.080	
5	69072100-7	Municipalidad de Puente Alto	205.407	577.764	783.171	
6	60511020-7	Intendencia de Antofagasta	773.534	-	773.534	
7	69070900-7	Municipalidad de Maipú	147.323	446.973	594.296	
8	69253800-5	Municipalidad de la Pintana	499.402	85.547	584.949	
9	69150400-K	Municipalidad de Concepción	40.268	501.549	541.817	
10	69030200-4	Municipalidad de Copiapó	201.547	332.550	534.097	
Restos Deudores			8.374.463	9.199.401	17.573.864	
TOTAL			15.044.293	13.451.762	28.496.055	
CANTIDAD DEUDORES						224

b) Deudores Varios No Corrientes

i. Indicar los saldos vigentes según el siguiente detalle:

Concepto	31-12-2019, en M\$ (miles de pesos)	31-12-2018, en M\$ (miles de pesos)
Deudores de Incierta Recuperación (12401, 12402)	181.913	
Otros Deudores (12107, 18101)		
TOTAL	181.913	

ii. Deudores de Incierta Recuperación

Estado de cobranza	31-12-2019, en M\$ (miles de pesos)	31-12-2018, en M\$ (miles de pesos)
Cobranza Administrativa	165.769	
Cobranza Judicial	16.143	
Trámite de Castigo		
Otros		
TOTAL	181.912	

Nota N° 10. Deterioro Acumulado de Bienes Financieros del Activo Corriente

Al cierre del periodo 2019, la Subsecretaría de Prevención del Delito, no presenta saldo en el rubro de Deterioro Acumulado de Bienes Financieros del Activo Corriente.

Nota N° 11. Existencias

a) Saldos vigentes por clases de existencias

Clases de Existencias	31-12-2019, en M\$ (miles de pesos)	31-12-2018, en M\$ (miles de pesos)
Materiales o suministros para el proceso de producción		
Materiales o suministros para la prestación de servicios	12.466	
Existencias para la venta		
Existencias para la distribución		
Existencias en proceso		
Existencias en tránsito		
Otras existencias		
TOTAL	12.466	

b) Otra información de las existencias

Concepto	31-12-2019, en M\$ (miles de pesos)	31-12-2018, en M\$ (miles de pesos)
Existencias reconocidas como gasto durante el ejercicio	2.534	
TOTAL	2.534	

c) Rebajas y reversas de rebajas del valor de existencias

Durante el periodo 2019 no se produjeron reversas de rebajas en el valor de las existencias.

Nota N° 12. Bienes de Uso

a) Saldo Año 2019-2018 M\$ (miles de pesos)

El detalle de los Bienes de Uso, con sus respectivas variaciones por depreciación acumulada, ajustes y otros al cierre de los periodos 2019-2018, se presenta a continuación:

Concepto	31-12-2019, en M\$ (miles de pesos)				31/12/2018, en M\$ (miles de pesos)			
	Costo	Depreciación Acumulada	Deterioro Acumulado	Valor Libro	Costo	Depreciación Acumulada	Deterioro Acumulado	Valor Libro
Terrenos								
Edificaciones Institucionales	4.354.827	-108.871		4.245.956	4.354.827	-54.435		4.300.392
Infraestructura Pública								
Bienes de Uso en Leasing								
Bienes Concesionados								
Bienes de Uso en Curso								
Otros Bienes de Uso								
TOTAL	4.354.827	-108.871		4.245.956	4.354.827	-54.435		4.300.392

b) Bienes de Uso en Proceso

i. Identificación de los bienes en proceso

Concepto	31-12-2019, en M\$ (miles de pesos)			31-12-2018, en M\$ (miles de pesos)		
	Costo Acumulado	Aplicación a Gastos	Valor Libro	Costo Acumulado	Aplicación a Gastos	Valor Libro
Bienes de Uso en tránsito (145)						
Costos de proyectos						
TOTAL						

Al cierre del periodo 2019, la Subsecretaría de Prevención del Delito, no presenta saldo en este rubro.

ii. Principales proyectos

N°	Código BIP	Nombre proyecto	Valor libro en M\$ (miles de pesos)
1			
10			


Al cierre del periodo 2019, la Subsecretaría de Prevención del Delito, no presenta saldos de proyectos en esta materia.

c) Otros Bienes de Uso

Concepto	31-12-2019, en M\$ (miles de pesos)				31-12-2018, en M\$ (miles de pesos)			
	Costo	Depreciación Acumulada	Deterioro Acumulado	Valor Libro	Costo	Depreciación Acumulada	Deterioro Acumulado	Valor Libro
Vehículos	27.470	-8.407	-	19.063	76.409	-53.422	-	22.987
Máquinas y Equipos	203.738	-78.246	-	125.492	39.810	-30.145	-	9.665
Equipos Computacionales y de Comunicaciones	1.961.541	1.145.792	-	815.749	1.889.423	-1.046.271	-	843.152
Muebles y Enseres	527.147	254.443	-	272.704	519.653	-212.063	-	307.590
Bienes adquiridos para otras entidades	-	-	-	-	-	-	-	-
Otros Bienes	3.597	-2.124	-	1.473	181.168	-1.046	-	180.122
TOTAL	2.723.493	-1.489.012	-	1.234.481	2.706.463	1.342.947	-	1.363.516

d) Movimiento de los Bienes de Uso

Concepto	Terrenos	Edificaciones Institucionales	Infraestructura Pública	Bienes de Uso en Leasing	Bienes Concesionados	Bienes en Curso	Otros Bienes de Uso	Total
Saldo al 01/01/2019		4.354.827					2.706.463	7.061.290
Adiciones							389.495	389.495
Retiros/bajas							-173.796	-173.796
Ajustes							-198.668	-198.668
Traspasos								
Saldo bruto 31/12/2019		4.354.827					2.723.494	7.078.321
Depreciación Acumulada año anterior		-54.435					-1.342.948	-1.397.383
Depreciación del ejercicio		-54.435					-319.861	-374.296
Ajustes							173.796	173.796
Total Depreciación Acumulada		-108.870					-1.489.013	-1.597.883
Deterioro Acumulado año anterior								
Deterioro del ejercicio								
Ajustes								
Total Deterioro Acumulado								
Saldo neto al 31/12/2019		4.245.957					1.234.481	5.480.438



**Subsecretaría
de Prevención
del Delito**

Concepto	Terrenos	Edificaciones Institucionales	Infraestructura Pública	Bienes de Uso en Leasing	Bienes Concesionados	Bienes en Curso	Otros Bienes de Uso	Total
Saldo al 01/01/2018		4.354.827					2.429.622	6.784.449
Adiciones							316.286	316.286
Retiros/bajas							-39.444	-39.444
Ajustes							-	-
Trasposos							-	-
Saldo bruto 31/12/2018		4.354.827					2.706.464	7.061.291
Depreciación Acumulada año anterior		-108.871					-1.113.042	-1.221.913
Depreciación del ejercicio		-54.435					-264.239	-318.674
Ajustes							34.334	34.334
Total Depreciación Acumulada		-163.306					-1.342.947	-1.506.253
Deterioro Acumulado año anterior								
Deterioro del ejercicio								
Ajustes								
Total Deterioro Acumulado								
Saldo neto al 31/12/2018		4.191.521					1.363.517	5.555.038

e) Otra Información relevante sobre Bienes de Uso

Al cierre del periodo 2019, la Subsecretaría de Prevención del Delito, se encuentra en proceso de revisión y análisis de los bienes totalmente depreciados en uso, de los bienes retirados de su uso activo y de los bienes entregados en comodato.

Concepto	31-12-2019, en M\$ (miles de pesos)		31-12-2018, en M\$ (miles de pesos)	
	Cantidad	Valor Libro	Cantidad	Valor Libro
Bienes entregados comodato				
Bienes totalmente depreciados o deteriorados en uso	1.034	1.034	-	-
Bienes retirados de su uso activo				
Bienes temporalmente ociosos				
Bienes sujetos a restricciones de titularidad				
Bienes sujetos a compromisos de adquisición				
TOTAL	1.034	1.034		

Concepto	31-12-2019, en M\$ (miles de pesos)	31-12-2018, en M\$ (miles de pesos)
Valor de compensaciones recibidas de terceros		

f) Deterioro de Bienes de Uso

Al cierre del periodo 2019, la Subsecretaría de Prevención del Delito, no presenta saldo en el rubro de Deterioro de Bienes de Uso.

Nota N° 13. Costo de Estudios y Programas

Concepto	31-12-2019, en M\$ (miles de pesos)		31-12-2018, en M\$ (miles de pesos)	
	Costo Acumulado	Aplicación a Gastos	Costo Acumulado	Aplicación a Gastos
Estudios Básicos				
Programas				
TOTAL				

Al cierre del periodo 2019, la Subsecretaría de Prevención del Delito, no presenta saldos por costos de inversión.

Nota N° 14. Activos Intangibles

a) Saldos.

31-12-2019, en M\$ (miles de pesos)					
Código	Denominación	Costo	Amortización Acumulada	Deterioro Acumulado	Valor Libro
15101	Programas y Licencias Computacionales	1.865.511	-480.860	-	1.384.651
15102	Sistema de Información	409.331	-32.887	-	376.444
	TOTAL	2.274.842	-513.747	-	1.761.095


31-12-2018, en M\$ (miles de pesos)					
Código	Denominación	Costo	Amortización Acumulada	Deterioro Acumulado	Valor Libro
15101	Programas y Licencias Computacionales	1.739.834	-480.860	-	1.258.974
15102	Sistema de Información	327.750	-32.888	-	294.862
	TOTAL	2.067.584	-513.748	-	1.553.836

b) Información adicional:

- i) No se registran bienes con vida útil indefinida en los saldos de Activos Intangibles.
- ii) No se reportan en el periodo informado adquisiciones de activos a través de una transacción sin contraprestación que hayan sido registrados inicialmente al valor razonable.

c) Movimientos de los Activos Intangibles

Concepto	31-12-2019, en M\$ (miles de pesos)										Total
	Generados Internamente					Adquiridos separadamente					
	Programas y Licencias Computacionales	Sistemas de Información	Páginas Web	Patentes y Derechos de Autor	Otros Activos Intangibles	Programas y Licencias Computacionales	Sistemas de Información	Páginas Web	Patentes y Derechos de Autor	Otros Activos Intangibles	
Saldo al 01/01/2019						1.739.835	327.750				2.067.585
Incrementos						125.676	81.582				207.258
Retiros / bajas											
Ajustes											
Saldo bruto 31/12/2019						1.865.511	409.332				2.274.843
Amortización Acumulada año anterior						-480.860	-32.888				-513.748
Amortización del ejercicio											
Ajustes											



**Subsecretaría
de Prevención
del Delito**

Total Amortización Acumulada						-480.860	-32.888				-513.748
Deterioro Acumulado año anterior											
Deterioro del ejercicio											
Ajustes											
Total Deterioro Acumulado											
Saldo neto al 31/12/2019						1.384.651	376.444				1.761.095

**Subsecretaría
de Prevención
del Delito**

Concepto	31-12-2018, en M\$ (miles de pesos)										
	Generados internamente					Adquiridos separadamente					Total
	Programas y Licencias Computacionales	Sistemas de Información	Páginas Web	Patentes y Derechos de Autor	Otros Activos Intangibles	Programas y Licencias Computacionales	Sistemas de Información	Páginas Web	Patentes y Derechos de Autor	Otros Activos Intangibles	
Saldo al 01/01/2018						1.728.841	327.749				2.056.590
Incrementos						57.856					57.856
Retiros / bajas											
Ajustes						-46.862					-46.862
Saldo bruto 31/12/2018						1.739.835	327.749				2.067.584
Amortización Acumulada año anterior						-457.930	-32.888				-490.818
Amortización del ejercicio						-22.930					-22.930
Ajustes											

Total Amortización Acumulada						-480.860	-32.888				-513.748
Deterioro Acumulado año anterior											
Deterioro del ejercicio											
Ajustes											
Total Deterioro Acumulado											
Saldo neto al 31/12/2018						1.258.975	294.861				1.553.836

d) Otra información relevante sobre los Activos Intangibles

No existe información adicional sobre la materia.

Nota N° 15. Propiedades de Inversión

Al cierre del periodo 2019, la Subsecretaría de Prevención del Delito, no presenta saldo en el rubro de Propiedades de Inversión.

Nota N° 16. Agricultura

Al cierre del periodo 2019, la Subsecretaría de Prevención del Delito, no presenta saldo por activos biológicos.

Nota N° 17. Detrimento


Al cierre del periodo 2019, la Subsecretaría de Prevención del Delito no registra menoscabo patrimonial en fondos, bienes de uso o existencias.

Nota N° 18 Depósitos de Terceros

a) Detalle de cuentas con saldo acreedor

21406 Depósitos Previsionales

N°	Rut	Nombre	2019, en M\$ (miles de pesos)			2018, en M\$ (miles de pesos)		
			Del año	De años anteriores	Subtotales	Del año	De años anteriores	Subtotales
1	96522500-5	ISAPRE MAS VIDA		423	423		423	423
2	96528990-9	VIDA TRES		291	291		291	291
3	61603000-0	FONDO NACIONAL DE SALUD		75	75		75	75
4	61980140-7	SUBSECRETARIA DE PREVENCIÓN DEL DELITO		32	32		32	32
5	96572800-7	ISAPRE BANMEDICA S.A.		15	15		15	15
Resto de Acreedores								
TOTAL			0	836	836		836	836
CANTIDAD DEUDORES								5



**Subsecretaría
de Prevención
del Delito**

21414 Recaudaciones de Terceros Pendientes de Aplicación

N°	Rut	Nombre	2019, en M\$ (miles de pesos)		
			Del año	De años anteriores	Subtotales
1	61980140-7	SUBSECRETARIA DE PREVENCIÓN DEL DELITO	274	37.270	37.544
2	60501000-8	SUBSECRETARIA DEL INTERIOR		850	850
3	60511031-2	GOBERNACION PROVINCIAL DE COPIAPO	379		
4	69254000-K	MUNICIPALIDAD DE PENALOLEN	276		
5	96501450-0	ISAPRE CRUZ BLANCA		136	
6	16455130-K	KATTERIN JAQUE		55	
7	13674327-2	DAVID BAUTISTA		49	
8	60503000-9	EMPRESA DE CORREOS DE CHILE		2	
TOTAL			929	38.362	39.291
CANTIDAD ACREEDORES					10

N°	Rut	Nombre	2018, en M\$ (miles de pesos)		
			Del año	De años anteriores	Subtotales
1	61980140-7	SUBSECRETARIA DE PREVENCIÓN DEL DELITO	907	36.363	37.270
2	60501000-8	SUBSECRETARIA DEL INTERIOR		850	850
3	96501450-0	ISAPRE CRUZ BLANCA	136		136
4	16455130-K	KATTERIN JAQUE	55		55
5	13674327-2	DAVID BAUTISTA	49		49
6	60503000-9	EMPRESA DE CORREOS DE CHILE	2		2
TOTAL			1.149	37.213	38.362
CANTIDAD ACREEDORES					8

Nota N° 19. Deuda Pública

El detalle de la Deuda Pública del Pasivo Corriente y No Corriente es el siguiente:

**Subsecretaría
de Prevención
del Delito**

a) Deuda Pública Externa

N°	Denominación	Acreedor	Tasa Anual	Moneda de Origen	Saldo por pagar año 2019	Saldo por pagar años siguientes	Subtotal
1	60805000-0	Banco Interamericano de Desarrollo	1,14%	USD	380.062	1.140.187	1.520.249
		Resto Acreedores					
TOTAL					380.062	1.140.187	1.520.249
Cantidad Acreedores							1

N°	Denominación	Acreedor	Tasa Anual	Moneda de Origen	Saldo por pagar año 2018	Saldo por pagar años siguientes	Subtotal
1	60805000-0	Banco Interamericano de Desarrollo	1,14%	USD	352.667	1.410.668	1.763.335
		Resto Acreedores			-	-	-
TOTAL					352.667	1.410.668	1.763.335
Cantidad Acreedores							1

La deuda no corriente, está compuesta por el Contrato de Préstamo N°1495/OC-CH por US\$10.000.000,00, firmado en marzo de 2004, entre la República de Chile y el Banco Interamericano de Desarrollo (BID), cuyos fondos tenían por objetivo financiar el Programa Chile Más Seguro.

Componente Programático	US\$
Subprograma Fortalecimiento de la Política de Seguridad Ciudadana	1.466.563
Subprograma Desarrollo de la Estrategia de Comunicación Social	1.819.609
Subprograma Barrio Seguro	3.050.035
Subprograma Fortalecimiento de la Integración Carabineros-Comunidad	785.717
Subprograma Administración y Evaluación	1.049.095
Total	8.171.019

La Subsecretaría de Prevención del Delito efectuó la devolución de la diferencia producida entre el monto solicitado como préstamo al BID y los costos asociados a la ejecución de los componentes programáticos (US\$1.828.981).

El préstamo es pagado en cuotas semestrales, pagándose la última cuota a más tardar el 20 de marzo de 2024 y no existiendo garantías constituidas.

Nota N° 20. Cuentas por Pagar con Contraprestación

Al cierre del periodo 2019, la Subsecretaría de Prevención del Delito, no presenta saldo en el rubro de Otras Cuentas por Pagar con Contraprestación.

Nota N° 21. Cuentas por Pagar sin Contraprestación

El saldo del rubro de las Cuentas por Pagar sin Contraprestación para el cierre del periodo 2019, es el siguiente:

a) Acreedores Presupuestarios

Código	Denominación	2019, en M\$ (miles de pesos)			
		Hasta 90 días	De 91 días a un año	Más de un año	Subtotales
21521	Cuentas por Pagar - Gastos en Personal	99			99
21522	Cuentas por Pagar - Bienes y Servicios de Consumo	6841			6841
21524	Cuentas por Pagar - Transferencias Corrientes	317.703			317.703
21529	Cuentas por Pagar - Adquisición de Activos No Financieros	0			0
21534	Cuentas por pagar - Servicio de la Deuda	6		6	6
TOTAL		324.643		6	324.643

Código	Denominación	2018, en M\$ (miles de pesos)			
		Hasta 90 días	De 91 días a un año	Más de un año	Subtotales
21521	Cuentas por Pagar - Gastos en Personal	238.832			238.832
21522	Cuentas por Pagar - Bienes y Servicios de Consumo	12.130			12.130
21524	Cuentas por Pagar - Transferencias Corrientes	1.600.225			1.600.225
21529	Cuentas por Pagar - Adquisición de Activos No Financieros	0			0

**Subsecretaría
de Prevención
del Delito**

21534	Cuentas por pagar - Servicio de la Deuda			6	6
TOTAL		1.851.187		6	1.851.193

Nota N° 22. Provisiones

Al cierre del periodo 2019, la Subsecretaría de Prevención del Delito, no presenta saldo en el rubro de Provisiones.

Nota N° 23. Obligaciones por Beneficios a los Empleados

Al cierre del periodo 2019, la Subsecretaría de Prevención del Delito, no presenta saldo en el rubro de Obligaciones por Beneficios a los Empleados.

Nota N° 24. Arrendamientos

a) Arrendamientos Financieros

Durante el periodo informado no se registran activos por concepto de arrendamientos financieros.

b) Arrendamientos Operativos

Concepto	31-12-2019 M\$ (miles de pesos)	31-12-2018 M\$ (miles de pesos)
	Valor Presente	Valor Presente
No posterior a un año	490.560	479.678
Posterior a un año, pero menor a cinco años	2422874	1.849.597
Más de cinco años	-	-
TOTAL	2.329.275	2.329.275

Los arrendamientos operativos están compuestos de arriendos de oficina, máquinas y equipos, equipos informáticos, según detalle adjunto.

- Arriendos de Inmuebles: 23 CAVD, Oficina Agustinas 1235 y Bodega de San Joaquín (Contratos vigentes y de renovación automática).
- Arriendo de máquinas y Equipos: Comprende el arriendo de 43 dispensadores de agua (1 solo contrato) para los CAVD (contratos de arriendo a partir del 2018 duración de 36 meses, el año 2017 fue contrato anual).

Para cada año fue considerada el valor UF al 31 de diciembre de cada año respectivo.

A continuación, se describen las condiciones de cada contrato, tales como el objeto, plazo y tasa de interés:

Arriendo Inmuebles Centros Apoyo a Víctimas

La Subsecretaría de Prevención del Delito, mantiene en arriendo una serie de inmuebles que sirven como dependencias a los Centros de Atención a Víctimas a lo largo de todo el país, los cuales se encuentran ubicados en las siguientes comunas: Iquique, Alto Hospicio, Coquimbo, Ovalle, Rancagua, San Fernando, Linares, Talca, Concepción, Temuco, Angol, Valdivia, La Unión, Castro, Puerto Montt, Coyhaique, Punta Arenas, Pudahuel, Maipú, Providencia, La Cisterna, La Florida y Valparaíso.

Objeto del Contrato: Por Decretos Exentos, se aprueban los contratos de arriendo de los Inmuebles, ubicados en las comunas mencionadas anteriormente, para la habilitación de los Centro de Atención de Víctimas de Delitos Violentos. La renta mensual se fija en UF, más los gastos relativos a consumos básicos. Por cada uno, se pagó una garantía de fiel cumplimiento, equivalente a un mes de renta, a restituir al final de contrato.

Plazo: Los contratos comienzan a regir a medida que se habilitan los Centros, por un periodo entre 3 a 4 años. No obstante, los contratos se entenderán prorrogados automáticamente por periodos iguales y sucesivos de un año cada uno. Con la facultad de poner término mediante carta certificada enviada con 90 días de antelación.

Tasa de Interés: Los contratos se pactan en Unidades de Fomento, excepto el CAVD La Cisterna, cuyo valor se fijó en pesos reajutable anualmente según variación del IPC en el mes de abril.

Arriendo Oficinas Agustinas 1235, Oficina N°42, Piso 4

Objeto del Contrato: Por Decreto Exento N°4659 se aprueba contrato de arrendamiento para el funcionamiento de algunos de los Programas que ejecuta la Subsecretaría de Prevención del Delito, tales como Programa Apoyo a Víctimas Nivel Central y Denuncia Seguro. La renta mensual se pacta en 267,33 UF, más gastos comunes.

Plazo: El contrato rige a partir del 01 de julio 2015 y se extenderá por tres años. Se entenderá tácitamente prorrogado por periodos de un año, si las partes no manifestaren su voluntad de poner término a los menos con 60 días corridos de anticipación, mediante carta certificada.

Tasa de Interés: El Contrato se pacta en UF.

Arriendo Bodega San Joaquín

Objeto del Contrato: Por Decreto Exento N°1528/2012 se aprueba contrato de arrendamiento de bodega N°4, ubicada en Avenida Salvador Allende N°115 y N°119, de la comuna de San Joaquín, para el acopio y resguardo de diversos bienes muebles. La renta mensual se pacta en 42 UF, más gastos comunes.

Plazo: El contrato rige a partir del 01 de abril del 2012 y se extendió hasta el 31 de diciembre 2012, renovándose por periodos anuales sucesivos tácitamente, salvo si las partes manifiestan su voluntad de poner término a los mehos con 60 días corridos de anticipación, mediante carta certificada.

Tasa de Interés: El Contrato se pacta en UF.

Nota N° 25. Concesiones

Al cierre del periodo 2019, la Subsecretaría de Prevención del Delito no registra acuerdos de concesión, así como derechos, obligaciones y activos asociados a esta materia.

Nota N° 26. Otros Pasivos

a) Indicar los saldos vigentes según el siguiente formato:

Concepto	31-12-2019, en M\$ (miles de pesos)	31-12-2018, en M\$ (miles de pesos)
Ingresos Anticipados (225)		
Acreedores por Transferencias Reintegrables (22106)		
Acreedores (22101)		
IVA-Débito Fiscal (22103)		
Resto de Otros Pasivos (21409,21498,21601,22102,22113, 22204, 22207,22208,22111)	17.108	17.108
TOTAL	17108	17108

b) Ingresos Anticipados

Concepto	31-12-2019, en M\$ (miles de pesos)	31-12-2018, en M\$ (miles de pesos)
Acreedores por Pagos Provisionales Mensuales (22502)		
Acreedores por Impuesto al Valor Agregado (22503)		
Acreedores por Pagos a cuenta de Futuras Utilidades 22504)		
Arriendo de Inmuebles (22501)		
TOTAL		

No existen registros asociados a ingresos anticipados en el ejercicio 2019.

Naturaleza de pasivos por PPM, IVA y cuenta futuras utilidades
No aplica

c) Acreedores por Transferencias Reintegrables

Al cierre del periodo 2019, la Subsecretaría de Prevención del Delito, no presenta saldo en el rubro de las cuentas por Acreedores por Transferencias Reintegrables.

Nota N° 27. Activos y Pasivos Contingentes

Al cierre del periodo 2019, la Subsecretaría de Prevención del Delito no registra activos ni pasivos contingentes cuyo monto unitario sea mayor o igual a mil unidades tributarias mensuales.

Nota N° 28. Ingresos de Transacciones con Contraprestación

Al cierre del periodo 2019, la Subsecretaría de Prevención del Delito, no presenta saldo por ingresos de transacciones con contraprestación.

Nota N° 29. Transferencias, Impuestos y Multas

a) Ingresos de Transferencias

Concepto	31-12-2019 en M\$ (miles de pesos)	31-12-2018 en M\$ (miles de pesos)
Ingresos de Transferencias		
Devoluciones y reintegros de recursos transferidos no ejecutados		16.323.177

Durante el periodo informado no se registran saldos asociados a ingresos por impuestos y multas.

b) Cobros anticipados

Durante el periodo informado no se registran cobros anticipados respecto de las transferencias, impuestos y multas.

Nota N° 30. Efectos de las Variaciones en los Tipos de Cambio de la Moneda Extranjera

Al cierre del periodo 2019, la Subsecretaría de Prevención del Delito registra un pasivo en moneda extranjera (dólar estadounidense), para lo cual utiliza como base para la conversión a moneda nacional, el valor del dólar observado según la información emitida por el Banco Central de Chile. Lo anterior no produce una diferencia de cambio reconocida en resultados. La Subsecretaría no registra activos y/o pasivos expresados en Unidades de Fomento.

Nota N° 31. Errores

N° Folio	Detalle del ajuste	Incremento directo en patrimonio, en M\$	Disminución directa en patrimonio, en M\$
7830	REGULARIZA RECONOCIMIENTO ERRONEO DE DEPRECIACION DE EDIFICACION AÑOS ANTERIORES, SEGUN CORREO DE SUBJEFE DE DIVISION DE ANALISIS CGR DEL 16-08-2019 Y REF 161.471/19 de C.G.R	0	0
7815	AJUSTE HONORARIO DUPLICADO JOHANNA BARRALES, AUTPORIZACION OFICO N° 14282 CGR DEL 2870572019.		909

7666	AJUSTE APERTURA BIENES INMUEBLES REF N°161.471/19 NSPM N°072/19, SEGUN OFICIO N°20184 DEL 29 JULIO 2019 CONTRALORIA GENERAL DE LA REPUBLICA; REGULARIZA EDIFICACIONES POR RECONOCIMIENTO ERRONEO DE DEPRECIACION SEGUN COMPROBANTE CONTABLE FOLIO N° 14329 DE 2018	0	0
------	--	---	---

Nota N° 32. Información Financiera por Segmentos

No aplicable para el ejercicio 2019, según lo indicado por la normativa contable vigente.

Nota N° 33. Información a revelar sobre partes relacionadas

La Subsecretaría de Prevención del Delito no presenta saldos durante el año 2019 por transacciones, no efectuadas en condiciones de mercado, con entidades controladas, asociadas y negocios conjuntos.

Nota N° 34. Inversiones Asociadas y Negocios Conjuntos

Al cierre del periodo 2019, la Subsecretaría de Prevención del Delito no registra inversiones asociadas y/o negocios conjuntos.

Nota N° 35. Estados Financieros Consolidados y Separados

No aplicable para el ejercicio 2019, según lo indicado por la normativa contable vigente.

Nota N° 36. Diferencias entre el presupuesto actualizado y devengado

a) Ingresos

Programa 01: Subsecretaría de Prevención del Delito

31-12-2019, en M\$ (miles de pesos)				
Subtítulo	Denominación	Presupuesto Actualizado en M\$	Ejecución Devengada en M\$	Diferencia en M\$
08	Otros Ingresos Corrientes	741.647	2.582.655	-1.841.008
09	Aporte Fiscal	36.661.439	36.159.619	501.820
10	Venta de Activos No Financieros	-	-	-
15	Saldo Inicial de Caja	879.145	-	879.145
TOTALES		38.282.231	38.282.231	38.742.274

31-12-2018, en M\$ (miles de pesos)				
Subtítulo	Denominación	Presupuesto Actualizado en M\$	Ejecución Devengada en M\$	Diferencia en M\$
08	Otros Ingresos Corrientes	30	1.756.648	-1.756.618
09	Aporte Fiscal	31.135.811	28.074.050	3.061.761
10	Venta de Activos No Financieros	6.908	-	6.908
15	Saldo Inicial de Caja	3.279.775	-	3.279.775
TOTALES		34.422.524	29.830.698	4.591.826

08 Otros Ingresos Corrientes: El monto ejecutado en el año 2019 corresponde a reembolsos y devoluciones de licencias médicas y a reintegros de fondos otorgados a través de convenios de transferencias a entidades ejecutoras.

Programa 02: Centros Regionales de Atención y Orientación a Víctimas

31-12-2019, en M\$ (miles de pesos)				
Subtítulo	Denominación	Presupuesto Actualizado en M\$	Ejecución Devengada en M\$	Diferencia en M\$
09	Aporte Fiscal	3.644.776	3.565.427	79.349
15	Saldo Inicial de Caja	263.698	-	263.698
TOTALES		38.282.231	3.908.474	3.565.427

31-12-2018, en M\$ (miles de pesos)				
Subtítulo	Denominación	Presupuesto Actualizado en M\$	Ejecución Devengada en M\$	Diferencia en M\$
09	Aporte Fiscal	3.722.319	3.660.124	62.195
15	Saldo Inicial de Caja	44.919	-	44.919
TOTALES		38.282.231	3.767.238	3.660.124

b) Gastos

Programa 01: Subsecretaría de Prevención del Delito

31-12-2019, en M\$ (miles de pesos)				
Subtítulo	Denominación	Presupuesto Actualizado en M\$	Ejecución Devengada en M\$	Diferencia en M\$
21	Gastos de Personal	9.310.182	9.147.099	163.083
22	Bienes y Servicios de Consumo	1.997.332	1.996.887	445
23	Prestaciones de Seguridad Social	35.914	35.914	-
24	Transferencias Corrientes	24.408.107	24.329.973	78.134
29	Adquisición de Activos No Financieros	282.706	282.619	87
34	Servicio de la Deuda	2.238.990	2.238.989	1
TOTALES		38.273.231	38.031.481	241.750

**Subsecretaría
de Prevención
del Delito**

31-12-2018, en M\$ (miles de pesos)				
Subtítulo	Denominación	Presupuesto Actualizado en M\$	Ejecución Devengada en M\$	Diferencia en M\$
21	Gastos de Personal	9.019.312	9.005.100	14.212
22	Bienes y Servicios de Consumo	1.940.902	1.832.096	108.806
23	Prestaciones de Seguridad Social	44.710	44.710	0
24	Transferencias Corrientes	21.245.298	21.088.347	156.951
29	Adquisición de Activos No Financieros	315.596	286.730	28.866
34	Servicio de la Deuda	1.856.706	1.856.705	1
35	Saldo Final de Caja	34.422.524	34.113.688	308.836
TOTALES		34.422.524	34.113.688	308.836

22 Gastos en Bienes y Servicios de Consumo: Los recursos no ejecutados del subtítulo provienen de facturas de Correos de Chile que no fueron recepcionadas en el mes de diciembre y un saldo en Sala Cuna que no se ejecutó al 31 de diciembre 2019.

24 Transferencias Corrientes: Los recursos no ejecutados corresponde principalmente a honorarios y viáticos de los Programas que no fueron comprometidos al 31 de diciembre de 2019. Y respecto a los bienes y servicios de consumo corresponde a saldos no comprometidos y/o a compra de bienes y servicios que no alcanzaron a ejecutarse al 31 de diciembre de 2019.

Programa 02: Centros Regionales de Atención y Orientación a Víctimas

31-12-2019, en M\$ (miles de pesos)				
Subtítulo	Denominación	Presupuesto Actualizado en M\$	Ejecución Devengada en M\$	Diferencia en M\$
21	Gastos de Personal	2.560.561	2.490.302	70.259
22	Bienes y Servicios de Consumo	1.242.154	1.242.153	1
29	Adquisición de Activos No Financieros	79.349	79.208	141
34	Servicio de la Deuda	26.410	26.409	1
TOTALES		3.908.474	3.838.072	70.402

31-12-2018, en M\$ (miles de pesos)

Subtítulo	Denominación	Presupuesto Actualizado en M\$	Ejecución Devengada en M\$	Diferencia en M\$
21	Gastos de Personal	2.469.271	2.416.630	52.641
22	Bienes y Servicios de Consumo	1.175.746	1.174.332	1.414
29	Adquisición de Activos No Financieros	77.302	75.406	1.896
34	Servicio de la Deuda	44.919	44.919	-
TOTALES		3.767.238	3.711.287	55.951

21 Gastos en Personal: Los recursos no ejecutados son generados principalmente renuncias en final de año y/o nuevos contratos en trámite, que no alcanzaron a ser devengados al 31 de diciembre de 2020.

Nota N° 37. Variaciones en el Patrimonio Neto

2019				
Patrimonio Inicial	Resultado del ejercicio	Variación Neta directa del Patrimonio	Patrimonio Final	
33.185.291	840.800	0	34.026.091	

Los aumentos y disminuciones del patrimonio en el ejercicio 2019 se netearon lo cual no genero una variación neta directa del patrimonio; en lo que respecta a la diferencia de los ingresos y gastos se generó un resultado del periodo de M\$840.800, monto que se refleja en el patrimonio final.

Nota N° 38. Hechos Ocurridos después de la Fecha de Presentación.

No existen hechos ocurridos a revelar después de la fecha de presentación y antes de la autorización de los Estados Financieros que impliquen ajustes.

Nota N° 39. Otra información a revelar

Lo que respecta al saldo de la cuenta N° 22192 de \$48.770.518 con principal 60.501.000-8 corresponde a una cuenta por pagar a la Subsecretaría de Interior la cual viene arrastrándose desde el año 2013 cuando se realizó asiento de traspaso de partidas contables del Programa de Seguridad y Participación Ciudadana al 31/11/2011 hacia la contabilidad de la Subsecretaría de Prevención del Delito según REF.:226.998/12 de CGR del 22/01/2013.



**Subsecretaría
de Prevención
del Delito**

Monto	DESCRIPCION
\$ 28.575.582	Programa Seguridad Publica Honorarios C x P Transferencias Corrientes 21524 año 2010
\$ 20.194.936	Programa Seguridad Publica Honorarios C x P Gastos en Personal 21521 año 2010