






31-12-2024, en M (miles de pesos)				
Cuenta	Nombre	De periodos Anteriores	Del año	Total
11401	Anticipos a Proveedores	246.173		246.173
11402	Anticipos a Contratistas			
11403	Anticipos a Rendir Cuenta	32.867	549.078	581.945
11404	Garantías Otorgadas	44.306	4.168	48.474
11406	Anticipos Previsionales	0	0	0
11407	Cartas de Créditos			
11604	Fluctuación de Cambios			
TOTAL		323.346	553.246	876.592
	undefined	undefined	undefined	undefined
31-12-2023, en M (miles de pesos)				
Cuenta	Nombre	De periodos anteriores	Del año	Total
11401	Anticipos a Proveedores	259.587	97.776	357.363
11402	Anticipos a Contratistas			
11403	Anticipos a Rendir Cuenta	33.779	67.742	101.521
11404	Garantías Otorgadas	21.147	5.891	27.038
11406	Anticipos Previsionales	18.613		19.118
11407	Cartas de Créditos			
11604	Fluctuación de Cambios			
TOTAL		333.126	171.409	505.040
	undefined	undefined	undefined	undefined
d) Detalle de cuentas de Anticipos de Fondos				
31-12-2024, en M (miles de pesos)				
N°	Rut	Nombre	Total	
1	60505000-K	DIRECCION GENERAL DE CARABINEROS	500.000	
2	96858370-0	INGESMART S A	246.173	
3	60501000-8	SUBSECRETARIA DEL INTERIOR	42.768	
4	96858370-0	INGESMART S A	30.527	
5	96622490-8	INMOBILIARIA DESCUBRIMIENTO SPA	16.359	
6	59178540-0	MST GROUP LLC.	4.182	
7	76572411-2	INMOBILIARIA NERO SPA	2.492	
8	13719690-5	EDUARDO VERGARA BOLBARAN	2.072	
9	76087797-2	INVERSIONES LAS MERCEDES LIMITADA	1.930	
10	3046407-9	LUIS FERNANDO DAROCH ROMAN	1.914	
Resto deudores			28.175	
TOTAL			876.592	
	undefined	undefined	undefined	
Cantidad total de deudores 2024:				
49				
	undefined			
31-12-2023, en M (miles de pesos)				
N°	Rut	Nombre	Total	
1	96858370-0	INGESMART S A	447.592	
2	96501450-0	ISAPRE CRUZ BLANCA S A	9.505	
3	2200-4	ISAPRES	3.650	
4	94952000-5	TRANSANDINA DE COMERCIO S A	3.546	
5	76572411-2	INMOBILIARIA NERO SPA	2.492	
6	13719690-5	EDUARDO VERGARA BOLBARAN	1.980	
7	76087797-2	INVERSIONES LAS MERCEDES LIMITADA	1.930	
8	3046407-9	LUIS FERNANDO DAROCH ROMAN	1.914	
9	78925090-1	INVERSIONES MARIA DE LOS RAYOS LIMITADA	1.800	
10	7209588-K	MARGA NAVARRETE OLIVEROS	1.776	
Resto deudores			28.856	
TOTAL			505.042	
	undefined	undefined	undefined	
Cantidad total de deudores 2023:				
115				
	undefined			
e) Información Adicional				
	Se realiza compensación de Dirección General de Carabineros Rut N° 60505000-K por M500.000 el 31/01/2025 en Sigfe.			





















N° Cuenta	31-12-2024, en M (miles de pesos)			31-12-2023		
	De años anteriores	Del año	Total	De años anteriores	Del año	Total
12401	116.384	687.207	803.590	390.545	658.717	1.049.262
12402	16.912	-	16.912	16.912	-	16.912
12107						
18101						
TOTALES	133.296	687.207	820.502	407.457	658.717	1.066.174
Cuenta Nivel 1 (código + denominación)						
31-12-2024, en M (miles de pesos)						
N°	Rut	Nombre	De años anteriores	Del año	Total	
		Total				
1	60.511.130-0	DELEGACIÓN PRESIDENCIAL METROPOLITANA	12.416	601.031	613.447	
2	60.501.000-8	SUBSECRETARIA DEL INTERIOR	102.220	-	102.220	
3	69.071.400-0	MUNICIPALIDAD DE LAMPA	-	40.000	40.000	
4	69.030.400-7	MUNICIPALIDAD DE TIERRA AMARILLA	-	38.811	38.811	
5	65.052.296-6	COORD. DE ORG. COM. SECTOR PUNTA NORTE	10.000	-	10.000	
6	69.200.700-K	MUNICIPALIDAD DE FUTRONO	-	7.365	7.365	
7	65.079.377-3	FUNDACIÓN FEDS	6.912	-	6.912	
8	60.511.120-3	DELEGACIÓN PRESIDENCIAL DE MAGALLANES	1.748	-	1.748	
Resto de deudores			0	0	0	
TOTAL			133.296	687.207	820.503	
Cantidad total de deudores al 2024						
8						











Concepto	31-12-2024, en M (miles de pesos)		31-12-2023															
	Costo	Depreciación Acumulada	Deterioro Acumulado	Valor Libro	Costo	Depreciación Acumulada	Deterioro Acumulado	Valor Libro										
Vehículos (14105)	80.239	-14.996		65.243	37.957	-12.330		25.627										
Máquinas y Equipos (14102)																		
	78.942	-12.978			38.120	-9.313		28.807										
Herramientas (14107)	3.461	-2.318			2.589	-1.950		639										
Equipos Computacionales y de Comunicaciones (14108)																		
	602.941	-424.546			564.205	-310.130		254.075										
Muebles y Enseres (14106)	77.813	-56.463			77.813	-45.840		31.973										
Bienes adquiridos para otras entidades (18102)								-										
Otros Bienes (14110)																		
TOTAL	843.396	-511.301	-	65.243	720.684	-379.563	-	341.121										
	undefined	undefined	undefined	undefined	undefined	undefined	undefined	undefined										
d) Movimiento de los Bienes de Uso																		
Concepto	Terrenos	Edificaciones Institucionales	Infraestructura Pública	Bienes de Uso en Leasing	Bienes Concesionados	Bienes de Uso en Curso	Otros Bienes de Uso	Total										
Saldo al 01-01-2024		4.358.238					720.684	5.078.922										
Adiciones							122.712	122.712										
Retiros/Bajas																		
Ajustes																		
Traspasos																		
Saldo Bruto 31-12-2024		4.358.238					843.396	5.201.634										
Depreciación Acumulada año Anterior		-437.757					-379.563	-817.320										
Depreciación del Ejercicio		-27.369					-131.738	-159.107										
Ajustes																		
Total Depreciación Acumulada		-465.126					-511.301	-976.427										
Deterioro Acumulado año Anterior																		
Deterioro del Ejercicio																		
Ajustes																		
Total Deterioro Acumulado																		
Saldo Neto al 31-12-2024		3.893.112					332.095	4.225.207										
	undefined	undefined	undefined	undefined	undefined	undefined	undefined	undefined										
Concepto	Terrenos	Edificaciones Institucionales	Infraestructura Pública	Bienes de Uso en Leasing	Bienes Concesionados	Bienes de Uso en Curso	Otros Bienes de Uso	Total										
Saldo al 01/01/2023		4.358.238					817.452	5.175.690										
Adiciones							120.540	120.540										
Retiros/bajas																		
Ajustes							-217.308	-217.308										
Traspasos																		
Saldo bruto 31/12/2023		4.358.238					720.684	5.078.922										
Depreciación Acumulada año Anterior		-410.387					-465.134	-875.521										
Depreciación del ejercicio		-27.370					-131.737	-159.107										
Ajustes							217.308	217.308										
Total Depreciación Acumulada		-437.757					-379.563	-817.320										
Deterioro Acumulado año anterior																		
Deterioro del ejercicio																		
Ajustes																		
Total Deterioro Acumulado																		
Saldo neto al 31/12/2023		3.920.481					341.121	4.261.602										
	undefined	undefined	undefined	undefined	undefined	undefined	undefined	undefined										
e) Otra información relevante sobre los Bienes de Uso																		
Concepto	31-12-2024, en M (miles de pesos)		31-12-2023															
	Cantidad	Valor Libro	Cantidad	Valor Libro														
Bienes entregados comodato	21	21	21	21														
Bienes totalmente depreciados o deteriorados en uso																		
Bienes retirados de su uso activo																		
Bienes temporalmente ociosos																		
Bienes sujetos a restricciones de titularidad																		
Bienes sujetos a compromisos de adquisición																		
TOTAL	21	21	21	21														
	undefined	undefined	undefined	undefined														
Cantidad total de																		























Empty table grid with 32 columns and multiple rows.

NOTA:18-

Nota 18. Depósitos de Terceros
a) Detalle de cuentas en el siguiente formato:


Cuenta	Nombre Cuenta	31-12-2024, en M (miles de pesos)		
		Del año	De años anteriores	Total
21401	Anticipos de Clientes			
21404	Garantías Recibidas			
21405	Administración de Fondos	417.700	567.274	984.974
11405	Aplicación de Fondos en Administración	417.700	556.093	973.793
21406	Depósitos Previsionales			
21407	Recaudación del Sistema Financiero Pendientes de Aplicación			
21414	Recaudación de Terceros Pendientes de Aplicación		2.556	2.556
21604	Fluctuación de Cambios - Acreedor			
TOTAL		835.400	1.125.923	1.961.323


Cuenta	Rut	31-12-2023, en M (miles de pesos)		
		Del año	De años anteriores	Total
21401	Anticipos de Clientes			
21404	Garantías Recibidas			
21405	Administración de Fondos	956.109	15.069	971.178
11405	Aplicación de Fondos en Administración	512.058	470.814	982.872
21406	Depósitos Previsionales		1.088	1.088
21407	Recaudación del Sistema Financiero Pendientes de Aplicación			
21414	Recaudación de Terceros Pendientes de Aplicación		30.293	30.293
21604	Fluctuación de Cambios - Acreedor			
TOTAL		1.468.167	517.264	1.985.431


b) Detalle los acreedores en el siguiente formato:


Cuenta Nivel 1 (código+denominación)


N°	Rut	Nombre	31-12-2024, en M (miles de pesos)		
			Del año	De años anteriores	Total
1	60511050-9	INTENDENCIA V REGION VALPARAISO	556.093		556.093
2	72235100-2	GOBIERNO REGIONAL V REGION	556.093		556.093
3	60511020-7	INTENDENCIA II REGION ANTOFAGASTA		417.700	417.700
4	72224100-2	GOBIERNO REGIONAL DE ANTOFAGASTA		417.700	417.700
5	60501000-8	SUBSECRETARIA DEL INTERIOR	11.180		11.180
6	61980140-7	SUBSECRETARIA DE		1.324	1.324

























NOTA:23-AL CIERRE DEL PERIODO 2024, LA SUBSECRETARÍA DE PREVENCIÓN DEL DELITO, NO PRESENTA SALDO EN EL RUBRO DE OBLIGACIONES POR BENEFICIOS A LOS EMPLEADOS. SE DETALLA EN PUNTO B) GASTOS EN PERSONAL.

Cuenta	31-12-2024, en M (miles de pesos)	31-12-2023
b) Gastos en personal		
Personal de Planta	956.987	912.753
Personal de Contrata	18.126.731	16.025.870
Personal a Honorarios	1.847.795	1.968.351
Otros Gastos en Personal		
TOTAL	20.930.513	18.906.974
	undefined	undefined





NOTA:24-			
Nota 24. Arrendamientos			
c) Arrendadores deberán revelar lo siguiente			
i. Arrendamientos Operativos			
Pagos futuros del arrendamiento operativo:			
Concepto	31-12-2024, en M (miles de pesos)	31-12-2023	
	Valor Presente	Valor Presente	
Menor a un año	181.636	69.540	
Posterior a un año pero menor a cinco años	216.934	141.290	
Más de cinco años	361.851	475.328	
TOTAL	760.421	686.158	
	undefined	undefined	
d) Identificación general de los contratos			
i. Arrendatario			
La entidad deberá detallar los 10 principales contratos vigentes para el año 2024			
	undefined	undefined	
Identificación de contrato	Arrendatario	Monto Contrato En M (miles de pesos)	Descripción
Decreto Exento N°2321 del 27/08/2024	96622490-8 INMOBILIARIA DESCUBRIMIENTO SPA	75.750	Contrato arriendo Espacio M
Decreto Exento N°4659 del 28-12-2015	INMOBILIARIA BUREO S.A.	120.102	Arriendo en Agustinas 1235 piso 4to. UF 267
Decreto Exento 2159/2007	INVERSIONES LAS MERCEDES LTDA	44.271	Arriendo Centro Atención Víctimas ciudad Valparaíso
Decreto Exento 2311/2008	MARGA NAVARRETE OLIVEROS	40.434	Arriendo Centro Atención Víctimas ciudad Pudahuel
Decreto Exento 3600/2008	LUCIA THEODULOZ	38.187	Arriendo Centro Atención Víctimas ciudad Iquique
Decreto Exento 454 VARGAS	PROPIEDADES MADRID	29.310	Arriendo Centro Atención Víctimas ciudad Providencia
Decreto Exento 2825	YERDA SEQUEL HENRIQUEZ	29.202	Arriendo Centro Atención Víctimas ciudad Temuco
Decreto Exento 204 del 31-12-2023	INMOBILIARIA NERO SPA	32.976	Arriendo Centro Atención Víctimas ciudad Arica
Decreto Exento 5456 y 2235	JOSE CAMPUSANO PEREZ	26.955	Arriendo Centro Atención Víctimas ciudad Maipu
Decreto Exento 3885 12-12-2008	OBISPADO DE PUNTA ARENA	20.648	Arriendo Centro Atención Víctimas ciudad Punta Arenas
	undefined	undefined	undefined

