



Ministerio de
Seguridad
Pública

Subsecretaría
de Prevención
del Delito

Gobierno de Chile

COMITÉ INTERMINISTERIAL DE
PREVENCIÓN EN INFANCIA



PRIMER REPORTE INTEGRAL DE **NIÑEZ CON TRAYECTORIAS DE RIESGO CON ENFOQUE EN SEGURIDAD PÚBLICA**

Elaborado a partir de los datos del Programa **24H** de Carabineros de Chile



PSI 24 HORAS COMO INSUMO ESTRATÉGICO PARA PREVENCIÓN TEMPRANA

¿Qué es el Programa 24 Horas?

El Programa 24 Horas es un dispositivo de gestión de casos, orientado a **niñas, niños y adolescentes (NNA)** que ingresan a una comisaria del país, por **situaciones de vulneración de derechos y/o vinculación con conductas infractoras**, con el objetivo de articular respuestas oportunas en el territorio.

¿Qué información registra (Base PSI 24 Horas)?

La base PSI 24 Horas constituye un registro administrativo que permite caracterizar:

- **Ingresos anuales de NNA al sistema**, distinguiendo ingresos v/s cantidad de NNA.
- Diferenciación de ingresos según condición: **vulnerados e infractores**.
- Seguimiento de **reingresos**.
- Variables relevantes para análisis: **edad, sexo, tipo de ingreso** (delito o falta).

DE REGISTRO OPERATIVO A EVIDENCIA INSTITUCIONAL: CONSOLIDACIÓN PSI 24 HORAS

1996 ORIGEN DEL DATO

Surge el PSI 24 como un primer acuerdo de colaboración entre la municipalidad de Conchalí y la Prefectura de menores de Carabineros.

2005 PRIMEROS ESTUDIOS

Se desarrollan análisis iniciales con apoyo institucional (Carabineros, SENAME y actores técnicos). Convenidos con comunas RM.

2007 FORMALIZACIÓN NACIONAL

Se amplía la cobertura y se estandariza el registro sistemático a nivel nacional.

2011 INTEGRACIÓN INSTITUCIONAL

La SPD se incorpora como actor de coordinación, y fortalecimiento de técnica de la intervención (MST).

2014 – 2024 CONSOLIDACIÓN TERRITORIAL / 305 MUNICIPIO CON PSI24

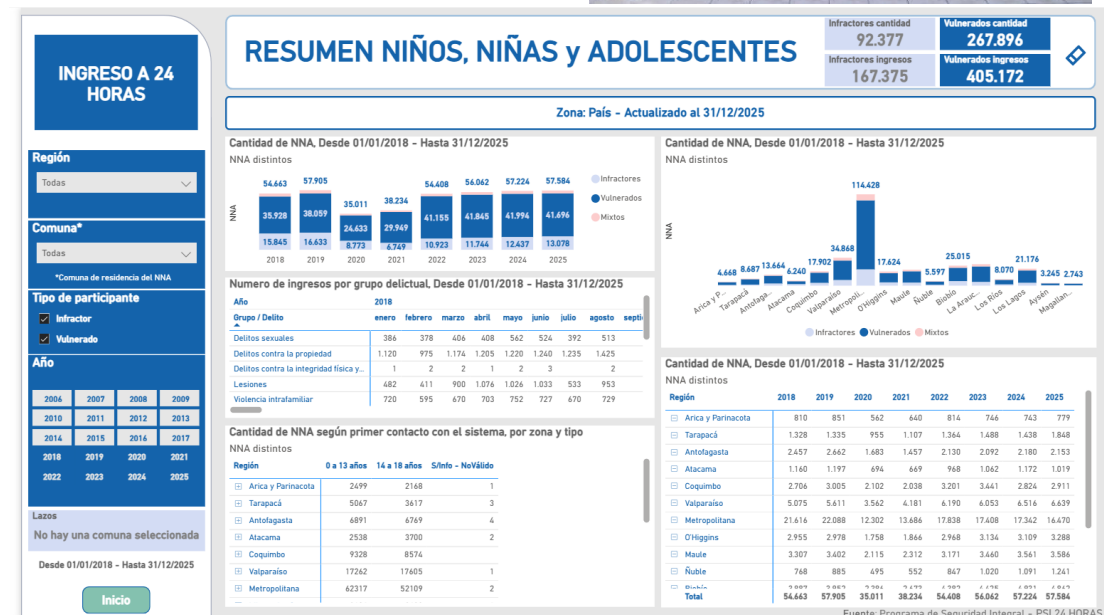
- Se consolida la gestión territorial del programa
- 2023 "Convenio de Transferencia de Recursos entre la SPD y Carabineros de Chile, para la Adquisición de Activos Tecnológicos del PSI 24 Horas.
- 2024 "Convenio de colaboración y coordinación suscrito entre la SPD. Carabineros de Chile para la transferencia de datos del Programa PSI 24 Horas.

2025 CONSOLIDACIÓN ANALÍTICA

- Transferencia información desde Carabineros hacia la SPD.
- Consolidación de históricos + primer estudio de trayectorias + tablero institucional (Power BI).
- Inauguración Sala Video Wall PSI 24 Horas.

HITOS RELEVANTES 2025 | PSI 24 HORAS

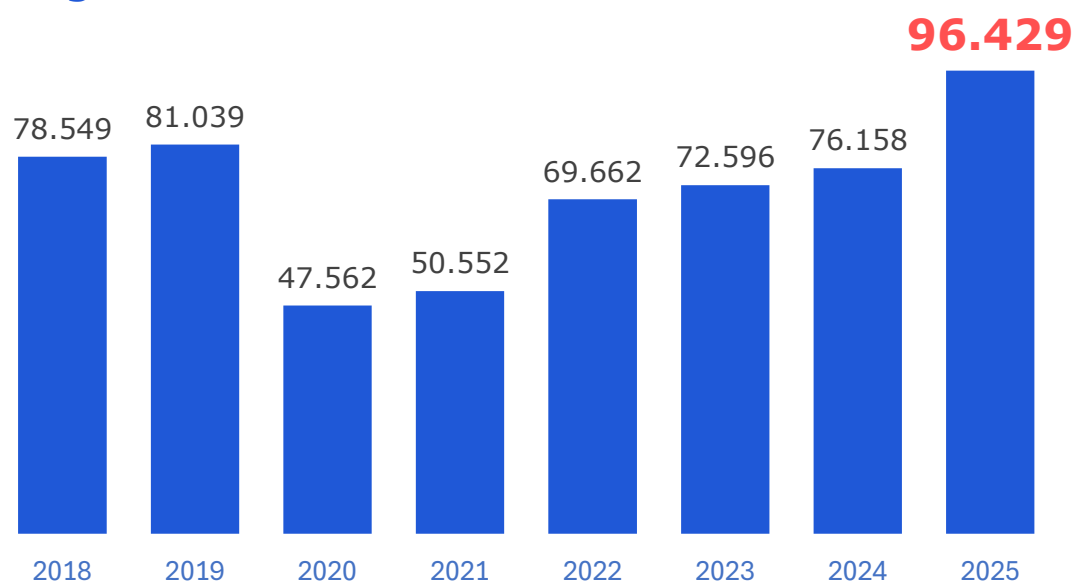
- **Inauguración Sala Video Wall PSI 24 Horas de Carabineros:** implementación tecnológica 24/7 con **6 monitores 55" (3x2)**, controladores y equipo central, para fortalecer el análisis preventivo y la gestión institucional del programa.
- **Convenio operativo con transferencias semanales:** implementación del protocolo de transferencia segura y sistemática de información.
- **Transferencia de registros históricos:** consolidación de información histórica del PSI 24 Horas en la SPD, ampliando capacidad analítica longitudinal para prevención y focalización.
- **Dashboard de Ingresos a 24 horas:** orientado a la sistematización, visualización y análisis continuo de la información.



MAGNITUD 2025: DISTINCIÓN ENTRE NÚMERO DE INGRESOS Y NNA

96.429

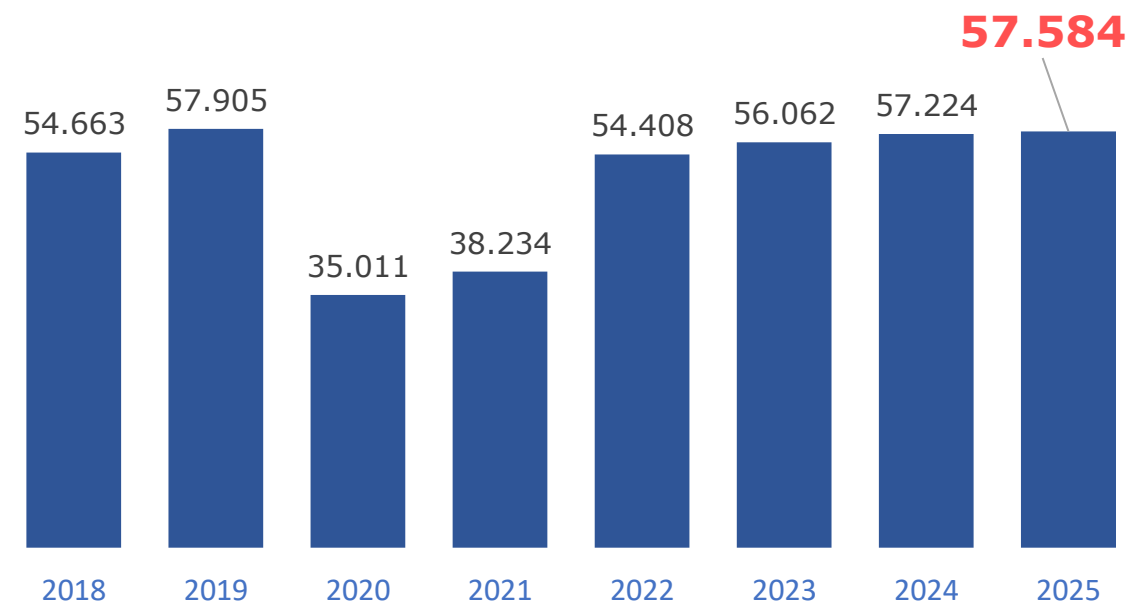
Ingresos 2025



NÚMERO DE INGRESOS 2018-2025

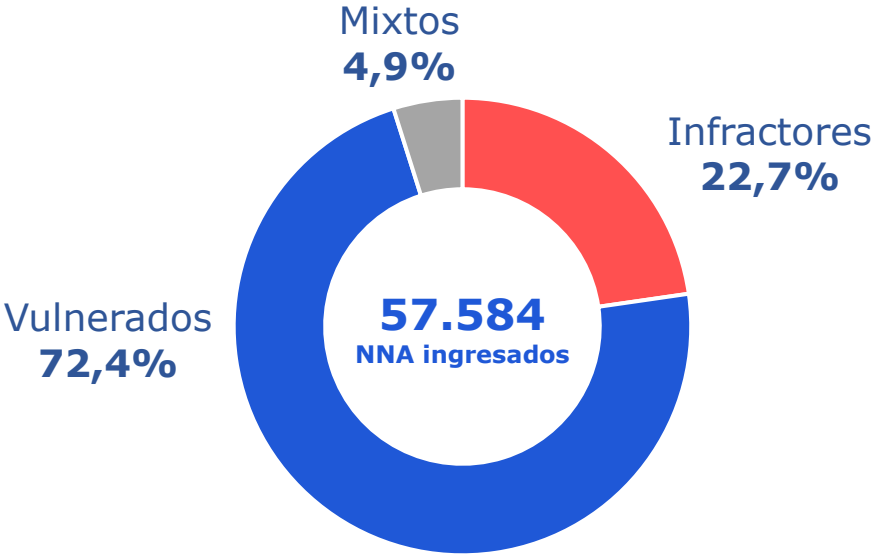
57.584

NNA ingresados



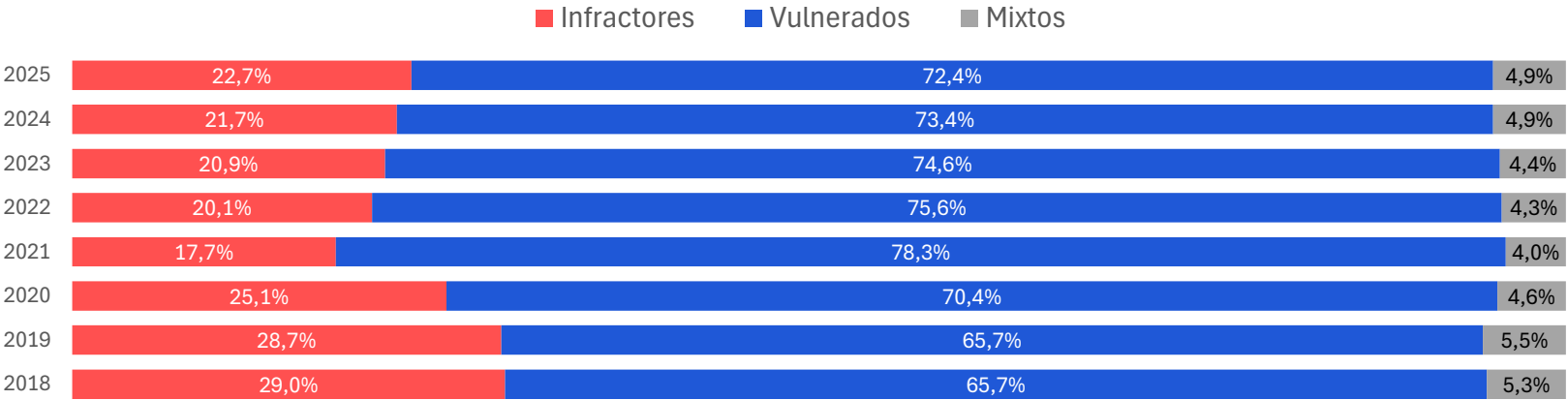
CANTIDAD DE NNA DISTINTOS 2018-2025

COMPOSICIÓN 2025 SEGÚN MOTIVO: VULNERADOS / INFRACTORES / MIXTOS



Mixtos: NNA que en 2025 registran ingresos tanto por vulneración de derechos como por comportamiento infractor (en distintos momentos del año).

TENDENCIA HISTÓRICA DE COMPOSICIÓN (2018 - 2025)



COMPOSICIÓN 2025 SEGÚN PRIMER INGRESO VS REINGRESO HISTÓRICO

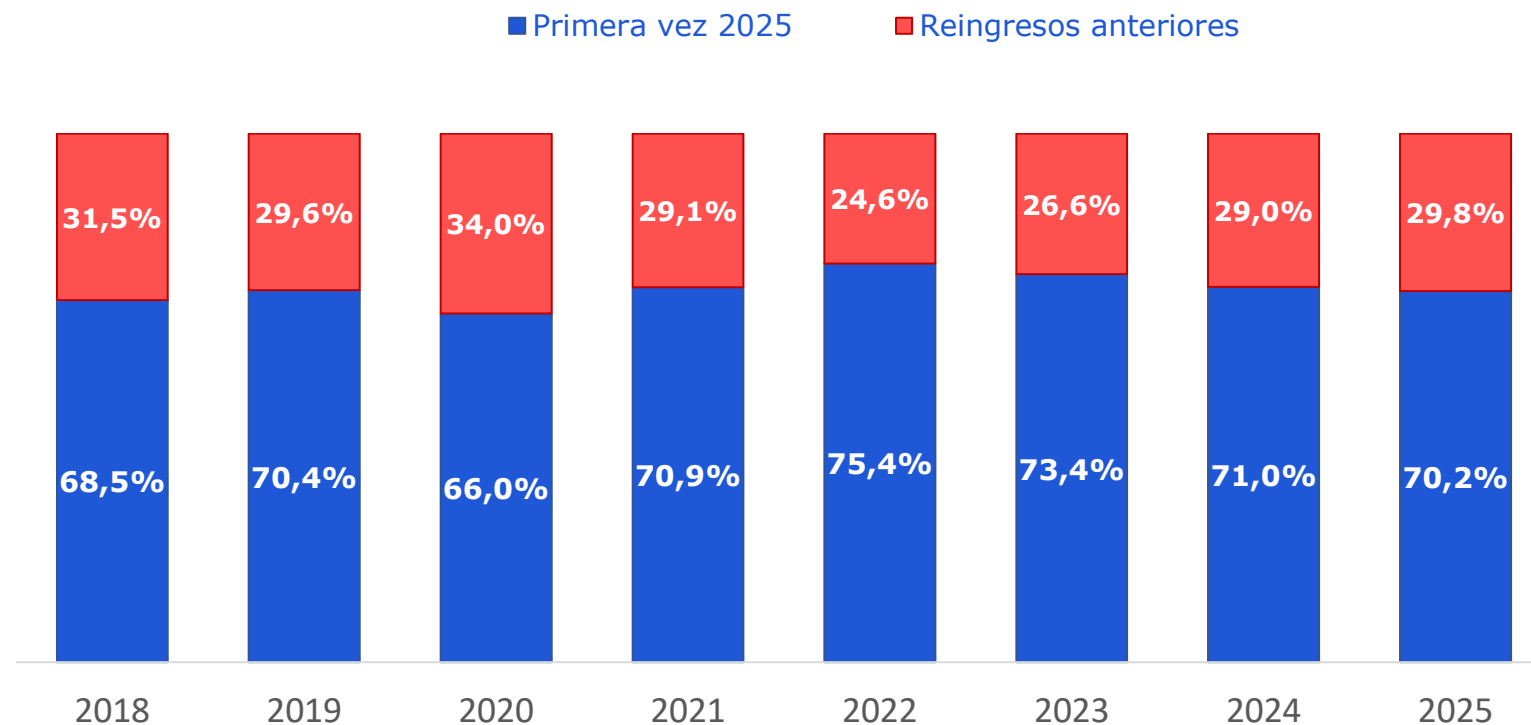
EL AÑO 2025, EL 70,2% DE LOS NNA INGRESO POR PRIMERA VEZ

57.584

Niños, niñas y
Adolescentes

96.429

Nº Ingresos 2025

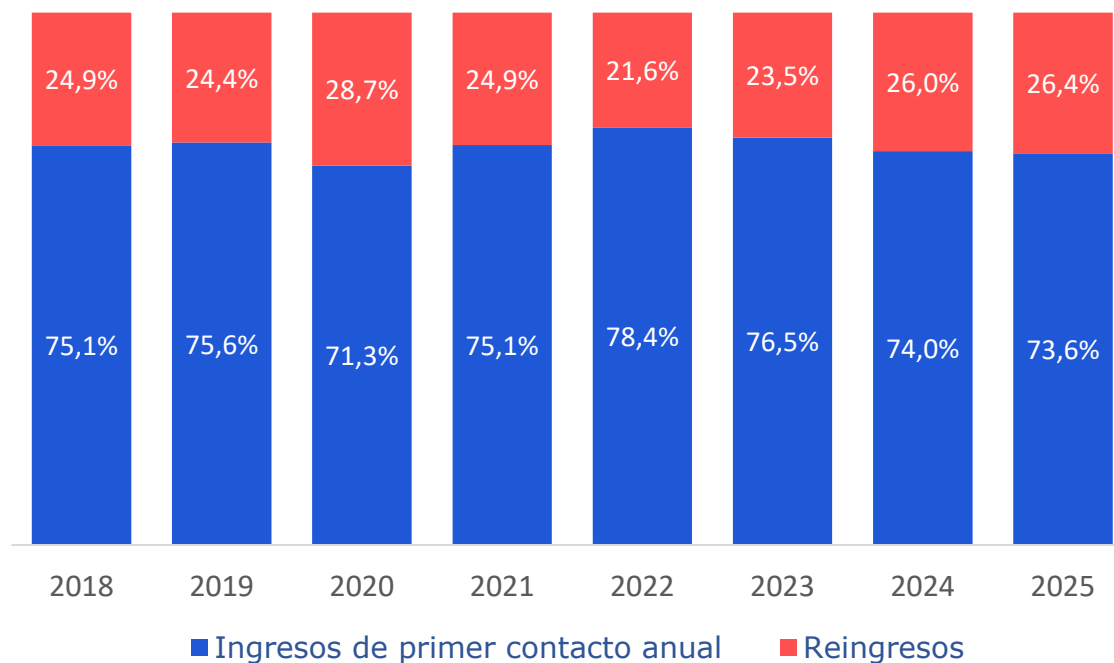


Porcentaje de ingresos - reingresos 2018-2025

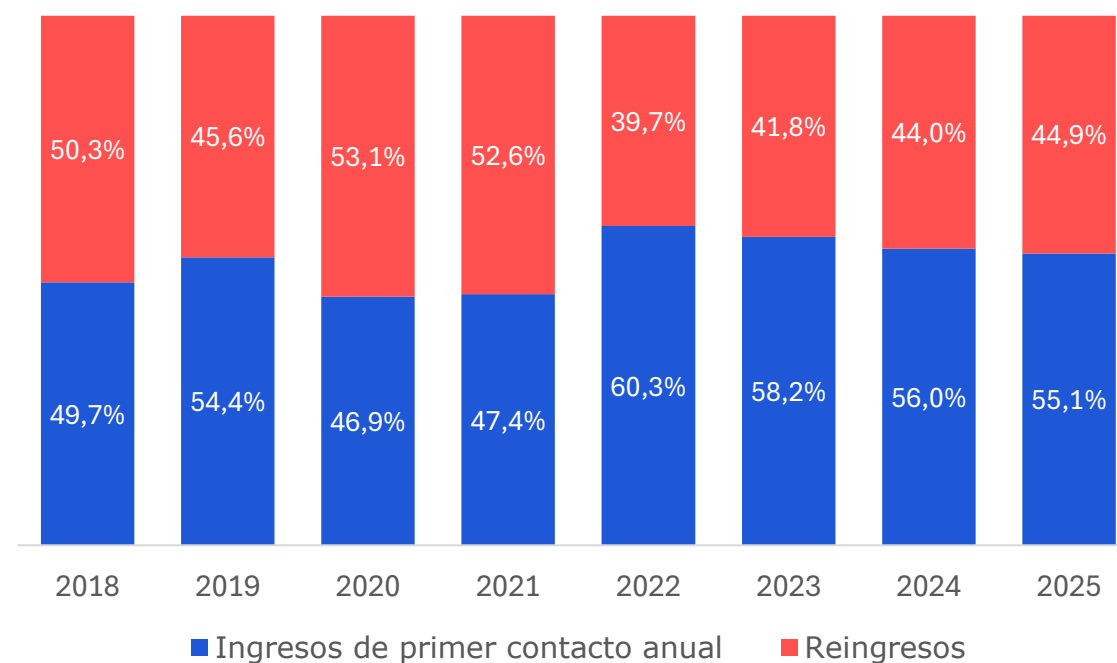
CLASIFICACIÓN VULNERADOS V/S INFRACTORES PRIMER INGRESO 2025

73,6% NNA VULNERADOS INGRESO POR PRIMERA VEZ EL AÑO 2025

55,1% INFRACTORES INGRESO POR PRIMERA VEZ EL AÑO 2025



Porcentaje de ingresos vulnerados - **reingresos** 2018-2025

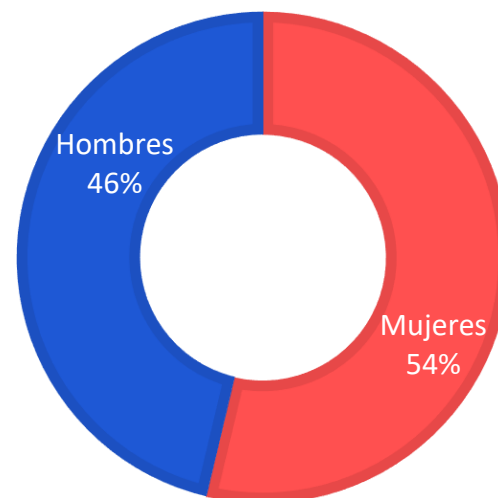


Porcentaje de ingresos infractor - **reingresos** 2018-2025

PERFIL NNA VULNERADOS 2025

Población Total
44.506

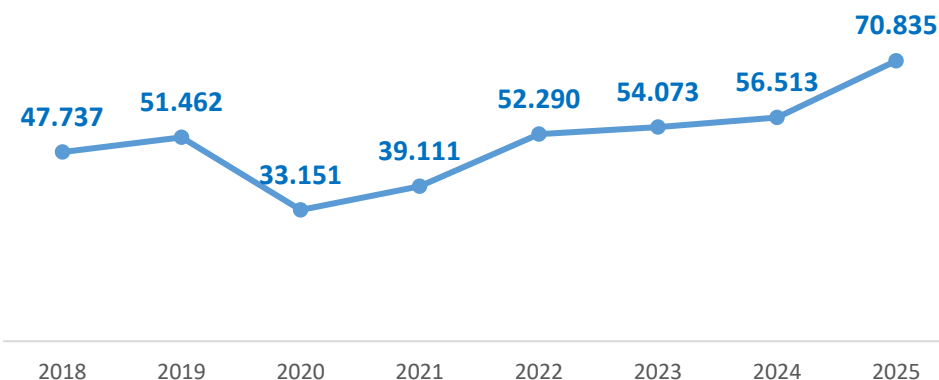
Ingresos
70.835



Edad promedio 12 años

- 59,4% menores de 13 años.
- 40,6% entre 14 -17 años.

MÁXIMO DE INGRESOS EN VULNERADOS DE LA SERIE 2018 -2025



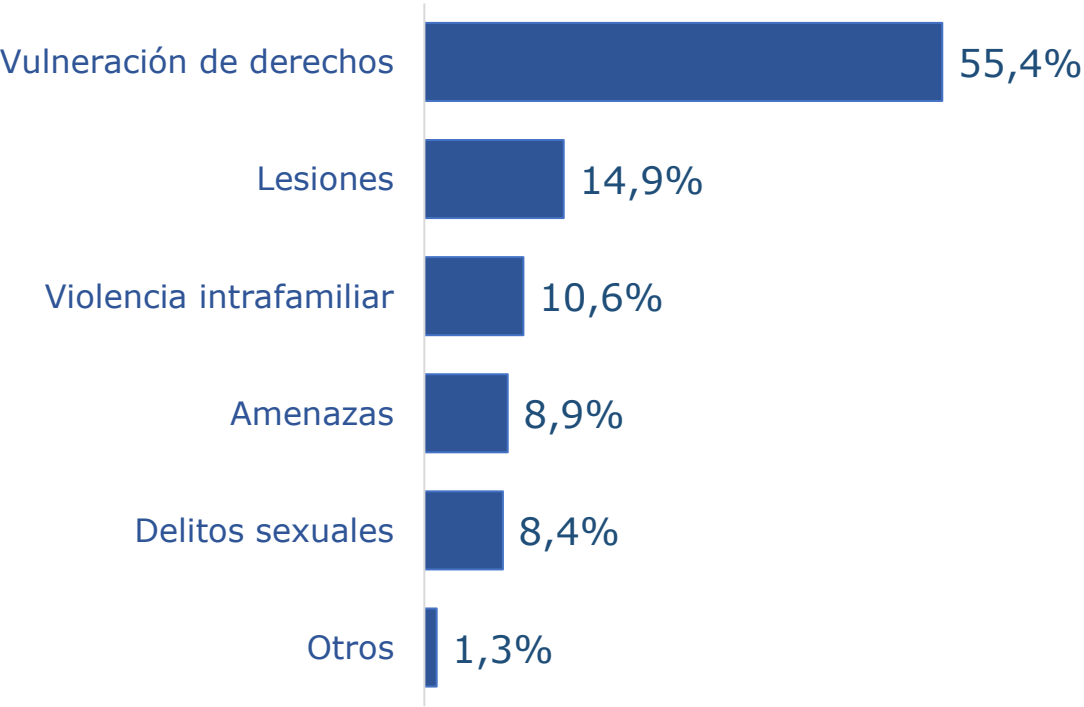
Número de ingresos 2018-2025

Historial de Ingresos

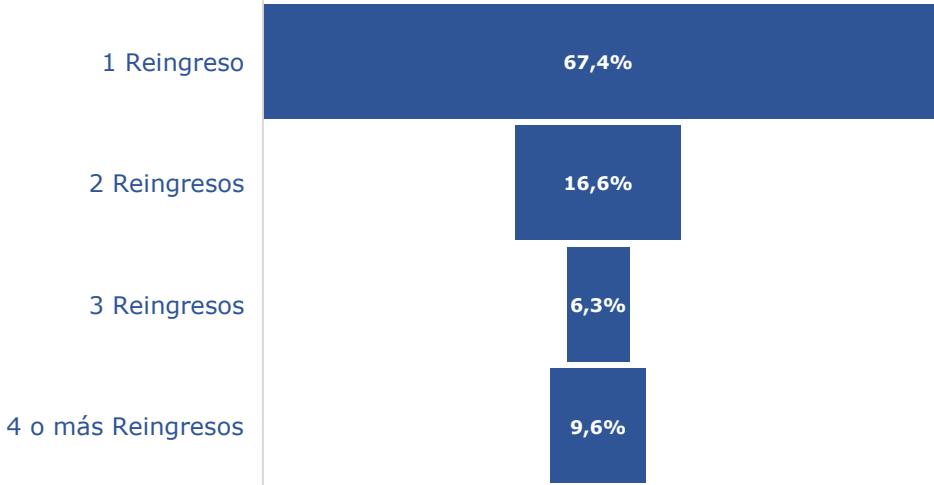
- **73,6%** Ingresos de primera vez en el año.
- **26,4%** Presentan reingresos anteriores.

TIPOS DE INGRESOS POR VULNERACIÓN Y RANGOS DE REINGRESOS 2025

Principales tipos de Ingreso



Distribución de reingresos de NNA vulnerados 2025



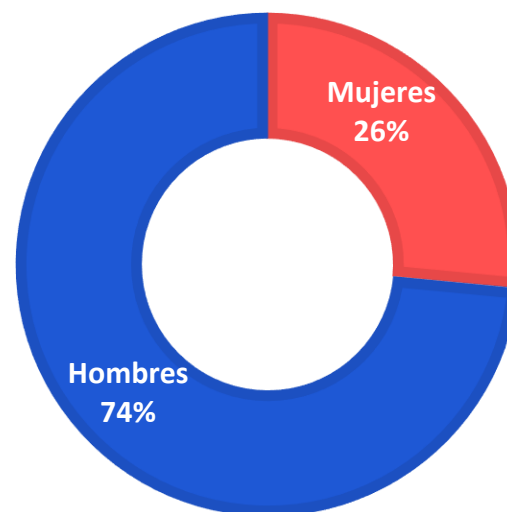
En base al registro PSI 24 Hrs años 2018–2024

UNA DENUNCIA POR VULNERACIÓN DE DERECHOS DE NIÑOS POR CARABINEROS INCLUYE SITUACIONES DE MALTRATO FÍSICO O PSICOLÓGICO, ABUSO Y EXPLOTACIÓN SEXUAL, NEGLIGENCIA EN TODAS SUS FORMAS.

PERFIL NNA INFRACTORES IMPUTABLES E INIMPUTABLES 2025

Población Total
15.888

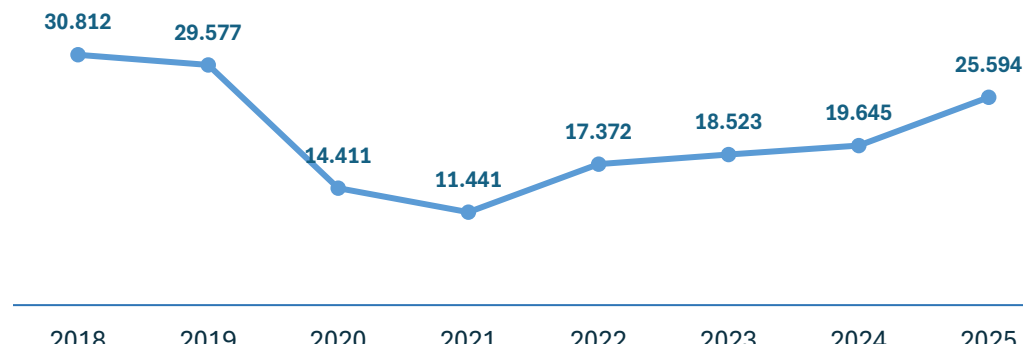
Ingresos
25.594



Edad promedio 15,7 años

- 25,9% menores de 13 años.
- 74,1% entre 14 -17 años.

SERIE DE INGRESOS INFRACTORES 2018 -2025



Historial de Ingresos

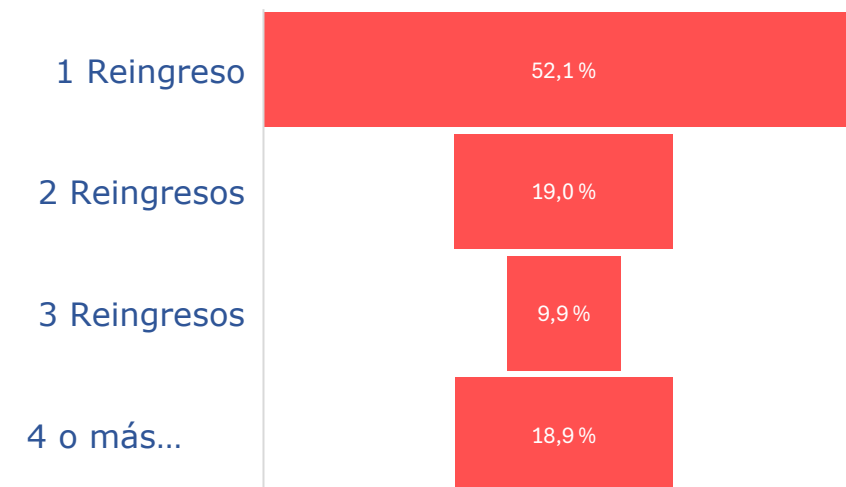
- **55,1%** Ingresos de primera vez en el año.
- **44,9%** Presentan reingresos anteriores.

TIPOS DE INGRESO INFRACOR (INIMPUTABLES E IMPUTABLES) Y RANGOS DE REINGRESOS 2025

Principales Motivos de Ingreso



Distribución de reingresos de NNA infractores (inimputables e imputables) 2025



En base al registro PSI 24 Hrs. años 2018–2024

COMITÉ INTERMINISTERIAL DE
PREVENCIÓN EN INFANCIA



Ministerio de
Seguridad
Pública

Gobierno de Chile

Subsecretaría
de Prevención
del Delito

Gobierno de Chile